



Sammanträdesprotokoll Barn- och utbildningsnämnden

Sammanträdesdatum	2026-04-22
Plats och tid	Sammanträdesrum Saga kl. 08:30-16:00
Beslutande	Se sida 2
Övriga deltagare	Se sida 2
Sekreterare	Pontus Backman
Utses att justera	Maria Platni (V)
Justeringens plats och tid	Digitalt 2026-04-29 kl. 16:00
Paragrafer	§§40-57

Protokolljustering

Följande parter justerar detta protokoll genom digital signering.

Ordförande	Anton Li Nilsson (C)
Justerare	Maria Platni (V)

Tillkännagivande

Protokollet är justerat. Justeringen tillkännages på kommunens digitala anslagstavla.

Beslutsinstans	Barn- och utbildningsnämnden
Sammanträdesdatum	2026-04-22
Publiceras	2026-04-30
Avpubliceras	2026-05-22
Protokollets förvaringsplats	Utbildningsförvaltningen
Tillkännages av	Pontus Backman



Närvarande på sammanträdet

Beslutande

Anton Li Nilsson (C) (ordförande) (tillförordnad)

Carola Bergman (S) (vice ordförande)

Malin Stenvall Viksten (M)

Massoud Sari Aslani (S)

Gerd Sävenstedt (S)

Maria Platni (V)

Jalinda Ren (M)

Eila Stenvall (KD)

Lottie Almqvist (C) ersätter Majvor Sjölund (C) (ordförande)

Agneta Johansson (S) ersätter Jonas Vikström (S)

Axel Hallqvist (S) (Adjungerad ersättare) ersätter Peter Eriksson (S)

Tommy Lindström (M) (Adjungerad ersättare) ersätter Mikael Wikström (M)

Ulf Lindeberg (SD) ersätter Ann-Kristin Esberg (SD)

Övriga deltagare

Malin Westling (Förvaltningschef)

Pontus Backman (Nämndsekreterare)

Elice Ökvist (avdelningschef/TF förvaltningschef) §41

Britt-Inger Holmgren (Studie- och yrkesvägledare) §44

Malin Gustavsson (ekonom/Controller) §45

Jan Ställ (Förvaltningschef, Fastighets- och serviceförvaltningen) §46

Jenny Bergman (Lokalstrateg) §§46-47

Hanna Westerlund (Lokalstrateg) §§46-47

Anette Kristoffersson (Utvecklingsstrateg) §48

Malin Wikström (Verksamhetschef ekonomi och planering) §49

Bo Åström (avdelningschef) §50



Innehållsförteckning	sid
§ 40 Kostnadsbedömning och ändrade riktlinjer för skolskjuts	4
§ 41 Kränkingsärenden	5
§ 42 Remiss - Skärpta villkor för friskolesektorn - ytterligare förslag (SOU 2025:123)	6
§ 43 Information om kommande skolreformer	8
§ 44 Information om Piteå kommuns Studie- och yrkesvägledarverksamhet	9
§ 45 Presentation barn- och elevutveckling de senaste tre åren, inklusive trenden för antal barn födda	10
§ 46 Sjulnässkolan tillbyggnad kalkyl K4	11
§ 47 Dimensionering av nya Porsnässkolan	12
§ 48 Information om SCB:s medborgarundersökning	13
§ 49 Månadsrapport mars 2026	14
§ 50 Information om flytten av Familjens hus	15
§ 51 Redovisning av anmälda handlingar	16
§ 52 Redovisning av delegationsbeslut	17
§ 53 Mottagna anmälningar om kränkande behandling, trakasserier, diskriminering	21
§ 54 Anmälan om skolfrånvaro	23
§ 55 Rapport från kontaktpolitiker	25
§ 56 Ordförande och Förvaltningschef informerar	26
§ 57 Av ledamöter väckta ärenden	27



§ 40 Kostnadsbedömning och ändrade riktlinjer för skolskjuts

Diariennr 26BUN32

Beslut

Barn- och utbildningsnämnden fastställer nytt giltighetsdatum till 2029-05-01 för *Riktlinje för skolskjuts för förskoleklass, grundskola, anpassad grundskola och anpassad gymnasieskola*.

Ärendebeskrivning

Ny kostnadsbedömning och revidering av *Riktlinje för skolskjuts för förskoleklass, grundskola, anpassad grundskola och anpassad gymnasieskola* behandlades vid förgående nämndsammanträde 2026-03-25.

Riktlinjen beslutades utan att fastslå nytt datum för dokumentets giltighet. Den reviderade riktlinjen föreligger nu i sin slutliga form och behöver därför på nytt tas upp för beslut i nämnden.

Motivering

Ordförande Anton Li Nilsson (C): Eftersom grundskolan omfattar förskoleklass behöver dessa inte särskiljas i riktlinjens titel.

Förslag

Ordförande Anton Li Nilsson (C) yrkar att: Barn- och utbildningsnämnden beslutar enligt utbildningsförvaltningens förslag med tillägget att ta bort ordet "förskoleklass" från riktlinjens titel.

Beslutsgång

Ordföranden ställer proposition och finner att det endast föreligger ett förslag vilket blir Barn- och utbildningsnämndens beslut.

Beslutsunderlag

- Riktlinje för skolskjuts för förskoleklass, grundskola, anpassad grundskola och anpassad gymnasieskola



§ 41 Kränkningsärenden

Beslut

Barn- och utbildningsnämnden tar del av anmälda ärenden om kränkande behandling.

Ärendebeskrivning

I enlighet med nämndens antagna riktlinjer för kränkningar redogörs ärenden där en vuxen kränkt elev PRN 20261-4699-1.

Beslutsgång

Ordföranden ställer proposition och finner att det endast föreligger ett förslag vilket blir Barn- och utbildningsnämndens beslut.



§ 42 Remiss - Skärpta villkor för friskolesektorn - ytterligare förslag (SOU 2025:123)

Diariennr 26BUN59

Beslut

Barn- och utbildningsnämnden antar remissyttrande till slutbetänkandet Skärpta villkor för friskolesektorn – ytterligare förslag (SOU 2025:123).

Ärendebeskrivning

Piteå kommun är en av remissinstanserna för ovan rubricerat slutbetänkande (Utbildningsdepartementets diarienummer U2026/00023).

Piteå kommun ser generellt positivt på slutbetänkandet i sin helhet då syftet är att skydda elever och samhälle från såväl kortsiktiga som oseriösa aktörer i den fristående skolesektorn.

Samtidigt identifieras flera utmaningar och potentiella negativa konsekvenser med förslagen. Piteå kommun ser en ökad administrativ belastning på kommunerna i och med krav på konsekvensanalyser och mer omfattande ärendehantering. Kommunen ser även högre inträdesbarriärer för små och idéburna aktörer, en risk för att seriösa men små huvudmän slås ut vilket även kan leda till en risk för minskad valfrihet. Förslaget kan ge minskad flexibilitet i lokalanvändning i och med att flytt eller snabb anpassning kan försvåras även vid legitima behov. Kommunen befärrar även en ökad juridifiering av tillståndsprocessen med fler överklaganden som följd. Dessutom anser vi att förslaget är osäkert när det gäller kompensation, ersättning till kommuner behöver vara långsiktigt tillräcklig och indexreglerad. Staten behöver säkerställa att kompensationen till kommunerna fullt ut täcker faktiska kostnader.

Piteå kommun anser att förslagen, rätt implementerade, kan bidra till ett mer robust, rättssäkert och elevfokuserat skolväsen. Kommunen förutsätter dock fortsatt dialog kring genomförande, ersättningsnivåer och stöd till huvudmän i praktisk tillämpning. Kommunen tillstyrker därför betänkandet i huvudsak och ser förslagen som ett viktigt steg mot en mer sammanhållen, rättvis och långsiktigt hållbar skola.

Remissyttrandet från nämnden ska ha inkommit till Utbildningsdepartementet senast den 18 maj 2026.

Förvaltningschef Malin Westling redogör för ärendet



Beslutsgång

Ordföranden ställer proposition och finner att det endast föreligger ett förslag vilket blir Barn- och utbildningsnämndens beslut.

Beslutsunderlag

- Remissyttrande till slutbetänkandet Skärpta villkor för friskolesektorn – ytterligare förslag (SOU 2025:123)
- Skärpta villkor för friskolesektorn - ytterligare förslag (SOU 2025:123), 26KS155



§ 43 Information om kommande skolreformer

Beslut

Barn- och utbildningsnämnden tar del av informationen.

Ärendebeskrivning

Under året 2026 kommer ett flertal reformer att tas upp för beslutet i Sveriges riksdag. Dessa beslut förväntas påverka Barn- och utbildningsnämndens verksamheter, samt ha betydelse för de organisatoriska och strukturella beslut som tas innan besluten träder i kraft.

Förvaltningschef informerar om reformernas innehåll, samt hur dessa kan komma att påverka nämndens verksamheter.

Beslutsgång

Ordföranden ställer proposition och finner att det endast föreligger ett förslag vilket blir Barn- och utbildningsnämndens beslut.



§ 44 Information om Piteå kommuns Studie- och yrkesvägledarverksamhet

Beslut

Barn- och utbildningsnämnden tar av informationen.

Ärendebeskrivning

Piteå kommuns SYV-samordnare föredrar information om kommunens studie- och yrkesvägledarverksamhet.

Beslutsgång

Ordföranden ställer proposition och finner att det endast föreligger ett förslag vilket blir Barn- och utbildningsnämndens beslut.



§ 45 Presentation barn- och elevutveckling de senaste tre åren, inklusive trenden för antal barn födda

Diariennr 25BUN22

Beslut

Barn- och utbildningsnämnden tar del av informationen om barn- och elevutvecklingen i Piteå kommun de senaste tre åren, inklusive trenden för antal barn födda.

Ärendebeskrivning

Förståelsen för barn- och elevutvecklingen inom kommunen är avgörande för att säkerställa en strategisk budgetprocess och ta fram en genomarbetad strategisk plan. På begäran av nämnden presenteras därför tre gånger per år en uppföljning och analys av utvecklingen under de senaste tre åren. Analysen inkluderar även en trendspaning av antalet nyfödda barn för att ge en tydlig bild av utvecklingen och framtida behov.

Beslutsgång

Ordföranden ställer proposition och finner att det endast föreligger ett förslag vilket blir Barn- och utbildningsnämndens beslut.



§ 46 Sjulnässkolan tillbyggnad kalkyl K4

Diariennr 26BUN74

Beslut

Barn- och utbildningsnämnden tar del av informationen.

Ärendebeskrivning

Projektet Sjulnässkolan tillbyggnad har passerat upphandlingsfasen projektets kalkyl har uppdaterats till en K4. Förvaltningschef för Fastighets- och serviceförvaltningen Jan Ställ föredrar ärendet.

Beslutsgång

Ordföranden ställer proposition och finner att det endast föreligger ett förslag vilket blir Barn- och utbildningsnämndens beslut.



§ 47 Dimensionering av nya Porsnässkolan

Diariennr 26BUN61

Beslut

Barn- utbildningsnämnden tar del av informationen.

Ärendebeskrivning

Inför byggnationen av nya Porsnässkolan har elevstatistik och befolkningsutveckling i området studerats och sammanställts. Ett förslag för skolans storlek och elevkapacitet har tagits fram som kan omhänderta det elevantal som skolan har vid färdigställd byggnation.

Förslaget innebär att skolan byggs med samma antal klassrum som tidigare, totalt 17 klassrum. Eftersom dimensioneringen inte innebär att skolan blir mindre eller större än tidigare går detta ärende upp till nämnden för information.

Mer information om statistik och fördelning av klassrum presenteras på nämndssammanträdet.

Beslutsgång

Ordföranden ställer proposition och finner att det endast föreligger ett förslag vilket blir Barn- och utbildningsnämndens beslut.



§ 48 Information om SCB:s medborgarundersökning

Beslut

Barn- och utbildningsnämnden tar del av informationen.

Ärendebeskrivning

Statistiska centralbyrån (SCB) har under 2025 genomfört sin medborgarundersökning där kommuners invånare fått framföra sina åsikter om kommunen och dess verksamheter.

Resultatet från föregående års undersökning blev känt i december 2025. Anette Kristoffersson, utvecklingsstrateg på Piteå kommun informerar om resultatet från undersökningen.

Beslutsgång

Ordföranden ställer proposition och finner att det endast föreligger ett förslag vilket blir Barn- och utbildningsnämndens beslut.

Beslutsunderlag

- Medborgarundersökning 2025 Piteå
- Presentation Medborgarundersökning 2025 Piteå



§ 49 Månadsrapport mars 2026

Diariennr 26BUN38

Beslut

Barn- och utbildningsnämnden tar del av informationen i månadsrapporten för mars 2026 och prognosen för helåret 2026.

Ärendebeskrivning

Under året ska månadsrapporter upprättas per mars, april, oktober och november. Det sammantagna arbetet med månadsrapporter är en omfattande process som berör samtliga nämnder.

Syftet med månadsrapporter är att fortlöpande under året följa upp och styra ekonomi, personal och verksamhet mot fastställda kommunövergripande mål.

Månadsrapporten per mars för Barn- och utbildningsnämnden har upprättats enligt ovan regler och rekommendationer.

Samordnande controller Carmen Karlsson redogör Barn- och utbildningsnämndens ekonomiska resultat per mars 2026 samt den ekonomiska prognosen för helåret 2026.

Beslutsgång

Ordföranden ställer proposition och finner att det endast föreligger ett förslag vilket blir Barn- och utbildningsnämndens beslut.

Beslutsunderlag

- Månadsrapport mars 2026 BUN



§ 50 Information om flytten av Familjens hus

Beslut

Barn- och utbildningsnämnden tar del av informationen.

Ärendebeskrivning

Förskolechef föredrar information om flytten av Familjens hus verksamhet till nya lokaler.

Beslutsgång

Ordföranden ställer proposition och finner att det endast föreligger ett förslag vilket blir Barn- och utbildningsnämndens beslut.



§ 51 Redovisning av anmälda handlingar

Beslut

Barn- och utbildningsnämnden tar del av anmälda handlingar.

Anmälda handlingar

- Sammanträdesprotokoll Gymnasieantagningen 2026(*dnr 26BUN71-1*)
- Sammanträdesprotokoll Gymnasieantagningen 2026 - tilläggsprotokoll(*dnr 26BUN71-2*)
- Överenskommelse om rutiner för Norrbottens förskolor, förskoleklasser, grundskolor och fritidshem(*dnr 26BUN80-1*)
- Statsbidrag för införande av ämnesbetyg för 2026 (*dnr 26BUN84-1*)
- Statsbidrag för kvalitetshöjande åtgärder i förskolan för 2026(*dnr 26BUN84-2*)

Beslutsgång

Ordföranden ställer proposition och finner att det endast föreligger ett förslag vilket blir Barn- och utbildningsnämndens beslut.



§ 52 Redovisning av delegationsbeslut

Beslut

Barn- och utbildningsnämnden godkänner anmälningar av delegationsbeslut.

Ärendebeskrivning

Utbildningsförvaltningen redovisar beslut som fattats med stöd av Barn- och utbildningsnämndens delegationsbestämmelser.

Beslutsgång

Ordföranden ställer proposition och finner att det endast föreligger ett förslag vilket blir Barn- och utbildningsnämndens beslut.

Delegationsbeslut

- 21.2 Prövning och beslut om skolskjuts till annan kommunal förskoleklass, grundskola, anpassad grundskola och gymnasieskola än den anvisade (*dnr 26BUN19-16*)
- 21.2 Prövning och beslut om skolskjuts till annan kommunal förskoleklass, grundskola, anpassad grundskola och gymnasieskola än den anvisade (*dnr 26BUN19-19*)
- 21.2 Prövning och beslut om skolskjuts till annan kommunal förskoleklass, grundskola, anpassad grundskola och gymnasieskola än den anvisade (*dnr 26BUN19-20*)
- 21.2 Prövning och beslut om skolskjuts till annan kommunal förskoleklass, grundskola, anpassad grundskola och gymnasieskola än den anvisade (*dnr 26BUN19-21*)
- 5.1 Placering av barn vid avvikelse från reglerna (*dnr 26BUN12-9*)
- 5.1 Placering av barn vid avvikelse från reglerna (*dnr 26BUN28-7*)
- 5.1 Placering av barn vid avvikelse från reglerna. (*dnr 26BUN11-4*)
- 24.7 Delegationsbeslut - tecknande av PUB-avtal Radish AB (*dnr 26BUN37-5*)
- 5.1 Placering av barn vid avvikelse från reglerna (*dnr 26BUN28-8*)
- 5.1 Placering av barn vid avvikelse från reglerna (*dnr 26BUN28-9*)
- 5.1 Placering av barn vid avvikelse från reglerna (*dnr 26BUN11-5*)
- 5.1 Placering av barn vid avvikelse från reglerna (*dnr 26BUN12-10*)
- 26.2 Tilldelningsbeslut - Multiskopa Strömbackaskolan signerat (*dnr 26BUN10-5*)



- 5.8 Beslut om utökad tid i förskola (*dnr 26BUN27-6*)
- 21.2 Prövning och beslut om skolskjuts till annan kommunal förskoleklass, grundskola, anpassad grundskola och gymnasieskola än den anvisade. (*dnr 26BUN19-22*)
- 21.2 Prövning och beslut om skolskjuts till annan kommunal förskoleklass, grundskola, anpassad grundskola och gymnasieskola än den anvisade. (*dnr 26BUN19-23*)
- 21.2 Prövning och beslut om skolskjuts till annan kommunal förskoleklass, grundskola, anpassad grundskola och gymnasieskola än den anvisade (*dnr 26BUN19-15*)
- 21.2 Prövning och beslut om skolskjuts till annan kommunal förskoleklass, grundskola, anpassad grundskola och gymnasieskola än den anvisade (*dnr 26BUN19-14*)
- 21.2 Prövning och beslut om skolskjuts till annan kommunal förskoleklass, grundskola, anpassad grundskola och gymnasieskola än den anvisade (*dnr 26BUN19-18*)
- 21.2 Prövning och beslut om skolskjuts till annan kommunal förskoleklass, grundskola, anpassad grundskola och gymnasieskola än den anvisade (*dnr 26BUN19-13*)
- 21.2 Prövning och beslut om skolskjuts till annan kommunal förskoleklass, grundskola, anpassad grundskola och gymnasieskola än den anvisade (*dnr 26BUN19-9*)
- 21.2 Prövning och beslut om skolskjuts till annan kommunal förskoleklass, grundskola, anpassad grundskola och gymnasieskola än den anvisade (*dnr 26BUN19-12*)
- 21.2 Prövning och beslut om skolskjuts till annan kommunal förskoleklass, grundskola, anpassad grundskola och gymnasieskola än den anvisade (*dnr 26BUN19-11*)
- 21.2 Prövning och beslut om skolskjuts till annan kommunal förskoleklass, grundskola, anpassad grundskola och gymnasieskola än den anvisade. (*dnr 26BUN19-10*)
- 11.8 Beslut om mottagande i första eller andra hand för elever som inte är hemmahörande i kommunen eller samverkansområdet. (*dnr 26BUN49-31*)
- 5.1 Avsteg från förskolereglerna (*dnr 25BUN230-5*)
- 5.1 Avsteg från förskolereglerna (*dnr 25BUN230-4*)



- 21.2 Prövning och beslut om skolskjuts till annan kommunal förskoleklass, grundskola, anpassad grundskola och gymnasieskola än den anvisade. (*dnr 26BUN19-8*)
- 11.8 Beslut om mottagande i första eller andra hand för elever som inte är hemmahörande i kommunen eller samverkansområdet. (*dnr 26BUN49-30*)
- 21.1 Prövning och beslut om skolskjuts till fristående förskoleklass, grundskola, anpassad grundskola och anpassad gymnasieskola inom kommunen. (*dnr 25BUN38-238*)
- 21.1 Prövning och beslut om skolskjuts till fristående förskoleklass, grundskola, anpassad grundskola och anpassad gymnasieskola inom kommunen. (*dnr 25BUN38-237*)
- 21.1 Prövning och beslut om skolskjuts till fristående förskoleklass, grundskola, anpassad grundskola och anpassad gymnasieskola inom kommunen. (*dnr 25BUN39-56*)
- 21.1 Prövning och beslut om skolskjuts till fristående förskoleklass, grundskola, anpassad grundskola och anpassad gymnasieskola inom kommunen. (*dnr 25BUN38-236*)
- 21.1 Prövning och beslut om skolskjuts till fristående förskoleklass, grundskola, anpassad grundskola och anpassad gymnasieskola inom kommunen. (*dnr 25BUN38-235*)
- 21.1 Prövning och beslut om skolskjuts till fristående förskoleklass, grundskola, anpassad grundskola och anpassad gymnasieskola inom kommunen. (*dnr 25BUN38-234*)
- 21.1 Prövning och beslut om skolskjuts till fristående förskoleklass, grundskola, anpassad grundskola och anpassad gymnasieskola inom kommunen. (*dnr 25BUN38-233*)
- 21.1 Prövning och beslut om skolskjuts till fristående förskoleklass, grundskola, anpassad grundskola och anpassad gymnasieskola inom kommunen. (*dnr 25BUN38-232*)
- 21.1 Prövning och beslut om skolskjuts till fristående förskoleklass, grundskola, anpassad grundskola och anpassad gymnasieskola inom kommunen. (*dnr 25BUN38-231*)
- 21.1 Prövning och beslut om skolskjuts till fristående förskoleklass, grundskola, anpassad grundskola och anpassad gymnasieskola inom kommunen. (*dnr 25BUN38-230*)



- 21.1 Prövning och beslut om skolskjuts till fristående förskoleklass, grundskola, anpassad grundskola och anpassad gymnasieskola inom kommunen. (*dnr 25BUN38-229*)



§ 53 Mottagna anmälningar om kränkande behandling, trakasserier, diskriminering

Diariennr 26BUN6

Beslut

Barn- och utbildningsnämnden tar del av anmälningar och avslutade kränkningsärenden.

Ärendebeskrivning

Barn- och utbildningsnämnden antog 18 januari 2012 riktlinjer för att anmäla, utreda och vidta åtgärder mot kränkande behandling, trakasserier och diskriminering. Senaste revideringen av rutinerna genomfördes 2014-12-10.

Den nya skollagen har tydliga bestämmelser om huvudmannens ansvar.

- Skapa system och rutiner för att förebygga och förhindra att kränkningar, trakasserier och diskriminering förekommer.
- Skyldighet att upprätta rutiner för att säkerställa att uppgifter om kränkningar utreds tillräckligt, åtgärder vidtas och följs upp.
- Har det juridiska och ekonomiska ansvaret om barn och elever far illa.

Bakgrunden till skärpningen i lagstiftningen är att myndigheter och frivilligorganisationer uppmärksammat att kränkningar i skolmiljön är ett stort problem. Det har gjorts flera skadeståndsprocesser där elever blivit utsatta för kränkningar och försökt få rätt mot skolhuvudmannen men misslyckats. Ett annat skäl till lagändringen är att huvudmannen vid skadeståndskrav inte känt till missförhållandena i skolan. Därför har kravet på att huvudmannen ska informeras om incidenter införts.

Arbetsgång för systematiskt arbete, skollagen 6 kap 10 § - handlingsplikten:

Steg 1 Upptäcka och anmäla till förskolechef, rektor och barn- och utbildningsnämnden

Steg 2 Utreda och analysera

Steg 3 Åtgärda, vidta verkningsfulla åtgärder

Steg 4 Följa upp och utvärdera regelbundet

Steg 5 Ärendet avslutas

Steg 6 Skicka återrapport till barn- och utbildningsnämnden

Ärendet är inte öppet för allmänheten.



Beslutsgång

Ordföranden ställer proposition och finner att det endast föreligger ett förslag vilket blir Barn- och utbildningsnämndens beslut.

Beslutsunderlag

- Sammanställning av kränkande behandling, trakasserier och diskriminering 260318-260414



§ 54 Anmälan om skolfrånvaro

Diariennr 26BUN8

Beslut

Barn- och utbildningsnämnden tar del av anmälningar och avslutade ärenden om skolfrånvaro.

Ärendebeskrivning

I Skollagen 7 kapitel står att alla barn som är bosatta i Sverige har skolplikt och lagstadgad rätt till kostnadsfri utbildning. Skolplikten innebär att grundläggande utbildning är obligatorisk och att eleven måste delta i den utbildning som anordnas om barnet inte har giltigt skäl att utebli. Vidare ska alla skolor bedriva ett arbete som främjar närvaro och förebygger frånvaro i utbildningen.

En viktig faktor i ett framgångsrikt arbete för att främja närvaro är att skolan snabbt kommer i gång med att följa upp elever direkt när de är frånvarande för att förhindra att ströfrånvaro går över i ett etablerat beteende. Tidig upptäckt och tidiga insatser vid såväl giltig som ogiltig frånvaro är framgångsfaktorer för att få tillbaka elever i undervisning.

Piteå kommun ska både som huvudman och hemkommun se till att alla folkbokförda elever i Piteå fullgör sin skolgång och får föreskriven utbildning. Det innebär att Piteå kommun bevakar alla skolpliktiga barn som bor i kommunen. I de fall vårdnadshavarna inte samarbetar med skolan, följer överenskommelser, kommer till möten eller aktivt agerar för att eleven kommer till skolan anmäler rektor detta till nämnden som har möjlighet att besluta om ett vitesföreläggande.

Rektor ska skyndsamt utreda orsak till frånvaro om en elev har upprepad eller längre frånvaro oavsett om frånvaron är giltig eller ogiltig. När en utredning om en elevs frånvaro har inletts ska rektorn se till att frånvaron snarast anmäls till huvudmannen. Detta görs enligt rutin om skolpliktsbevakning när en elev haft 20 % frånvaro eller mer under en period av 60 kalenderdagar.

Beslutsgång

Ordföranden ställer proposition och finner att det endast föreligger ett förslag vilket blir Barn- och utbildningsnämndens beslut.



Beslutsunderlag

- Sammanställning av skolfrånvaro 260318-260414



§ 55 Rapport från kontaktpolitiker

Diariennr 26BUN5

Beslut

Ingen rapport från kontaktpolitiker lämnas under dagens sammanträde.

Ärendebeskrivning

Ledamöter (ordinarie och ersättare) i Barn- och utbildningsnämnden har ett kontaktpolitikeruppdrag där den kontaktpolitiska verksamheten har för avsikt att vara ett stöd för nämnden i att fortlöpande få information om förvaltningens verksamheter, hur arbetet i stort fortskrider samt att förbättra uppföljningen inom verksamheterna.

Kontaktpolitikerna ska hålla sig informerade om tilldelad verksamhet och vara väl insatta i verksamhetens arbetsätt och förutsättningar. Detta görs genom att kontaktpolitiker ges möjlighet att fördjupa sig inom tilldelat verksamhetsområde för att sedan redovisa för övriga nämndledamöter under denna punkt, Rapport från kontaktpolitiker.

Kontaktpolitiker ges möjlighet till tre kontaktdagar per år med ersättning. För ledamöter utgår en extra dag för besök i gymnasieskolan.



§ 56 Ordförande och Förvaltningschef informerar

Diariennr 26BUN4

Beslut

Barn- och utbildningsnämnden tar del av informationen.

Ärendebeskrivning

Förvaltningschef Malin Westling informerade vid nämndens sammanträde i februari 2026 att Sveriges kommuner och regioner (SKR) har tagit fram fortbildnings-och kommunikationsmaterial med syftet att nyansera lägesbilden av den svenska skolan. Barn- och utbildningsnämnden tar del av underlagets andra del om skolans ekonomi.

Beslutsgång

Ordföranden ställer proposition och finner att det endast föreligger ett förslag vilket blir Barn- och utbildningsnämndens beslut.

Beslutsunderlag

- Presentation Skolan i siffror - Skolans ekonomi



§ 57 Av ledamöter väckta ärenden

Diariernr 26BUN7

Beslut

Barn- och utbildningsnämnden beslutar att inte väcka något ärende.

Ärendebeskrivning

Enligt Kommunallagen 4 kap 20 § får varje ledamot i en nämnd väcka ärenden. Ledamöter i en nämnd har, antingen ensamma eller flera tillsammans, rätt att väcka ärenden i nämnden.

Rätten att väcka ärenden avser endast den nämnd som ledamoten tjänstgör i och innebär inte en rätt att få ärendet avgjort vid det sammanträde då ärendet väcks.

Nämnden beslutar om ett ärende ska väckas.

Anteckning

Inför sammanträdet har ersättare i Barn- och utbildningsnämnden Sylvia Åberg (KD) inkommit med ett ärende för nämnden att ta ställning till att väcka.

Sylvia Åberg (KD): Att utbildningsförvaltningen i Piteå kommun tillgodoser tillräckligt med skyddsrum för Piteå kommuns elever, samt att samtliga rektorer vid Piteå kommuns skolor vet vilket skyddsrum som finns att tillgå för dennes elever vid händelse av flyglarm eller luftangrepp.

Motivering

Ordförande Anton Li Nilsson (C): Myndigheten för civilt förvar (MCF) bär ansvar för och ser till behovet av skyddsrum i såväl Sverige i stort som lokalt tillgodoses. Inom kommunen finns upprättade planer för hur in- och utrymning ska gå till och yrkandet bör därmed anses till stort redan vara tillgodosett. Eftersom skyddsrum är dyra att upprätta och underhålla är det inte hållbart för barn-och utbildningsnämnden att anlägga lokaler och ta på sig ett ekonomiskt ansvar som i grunden ligger på en statlig myndighet.

Förslag

Ordförande Anton Li Nilsson (C) yrkar att: Barn- och utbildningsnämnden beslutar att inte väcka något ärende.



Beslutsgång

Ordföranden ställer proposition och finner att det endast föreligger ett förslag vilket blir Barn- och utbildningsnämndens beslut.

Kostnadsbedömning och
ändrade riktlinjer för
skolskjuts
§40
26BUN32

...



Riktlinje för skolskjuts för förskoleklass, grundskola, anpassad grundskola och anpassad gymnasieskola

Dokumentnamn	Dokumenttyp	Senast reviderad	Beslutsinstans
Riktlinje för skolskjuts för förskoleklass, grundskola, anpassad grundskola och anpassad gymnasieskola	Riktlinjer	2026-03-25 §28	Barn- och utbildningsnämnden
Dokumentansvarig/processägare	Version	Diarienummer	Giltig till
Barn- och utbildningsnämnden	9	26BUN32	2026-10-01
Dokumentinformation	Regler för handläggning av skolskjutsar enligt skollagens bestämmelser		
Dokumentet gäller för	Elever, vårdnadshavare, personal inom barn- och utbildningsnämndens verksamhetsområde		



Riktlinjer för skolskjuts

Rätten till skolskjuts regleras i skollagen (2010:800, 2017:1115) och dessa riktlinjer. Kostnadsfri skolskjuts är en rättighet för elever i förskoleklass, grundskola, anpassad grundskola och anpassad gymnasieskola som går i den skolenhet där kommunen placerat dem och som uppfyller skollagens förutsättningar för att beviljas skolskjuts. När skolskjutsbehovet bedöms ska hänsyn tas till färdvägens längd, trafikförhållanden, eventuell funktionsvariation eller annan särskild omständighet.

Utgångspunkten för elevens rätt till skolskjuts är folkbokföringsadressen. Det står kommunen fritt att organisera skolskjutsverksamheten på lämpligt sätt. Det finns inget hinder mot att elever hänvisas till särskilda uppsamlingsplatser i hemmet respektive skolans närhet. Kommunen har frihet att i viss utsträckning samordna transporter trots att det kan leda till väntetider för vissa elever (RÅ 1995 ref.nr12). Kommunen har möjlighet att lägga upp sina skolskjutslinjer och skolskjutstider på ett lämpligt sätt.

Skolskjutsplaneringen utgår från varaktiga scheman och tillfälliga förändringar godkänns därför inte.

Avståndsgränser (färdvägens längd) för närmaste skolväg

Grundskola och Anpassad grundskola

Förskoleklass och skolår 1	längre än 2 km
Skolår 2 till 3	längre än 3 km
Skolår 4 till 6	längre än 4 km
Skolår 7 till 9	längre än 5 km

Anpassad gymnasieskola längre än 6 km

Avståndsmätning utförs från bostadens tomtgräns till skolan. Vid mätning används Piteå kommuns GIS-system.

Funktionsnedsättning

Elev med funktionsnedsättning kan beviljas skolskjuts utan hänsyn till avstånd. Behovet ska styrkas genom ett läkarintyg i vilket lämpligt transportsätt rekommenderas. Vårdnadshavare (elev) ansvarar för att begära intyg från behandlande läkare.

Tillfällig skolskjuts pga. olycksfall

Vid **tillfällig funktionsnedsättning orsakad av olycksfall** under skoltid eller fritid ordnas transporterna via kommunens elevolycksfallsförsäkring. Tillfällig skolskjuts som ersätts av försäkringsbolaget inräknas inte kommunens skolskjutsverksamhet. Vårdnadshavare ansvarar för att anmäla behovet till kommunens försäkringsbolag. Läkarintyg krävs alltid för tillfällig skolskjuts.

Information om Piteå kommuns försäkringsbolag <https://www.pitea.se/Invanare/Sakerhet/>



Skolskjuts pga. tillfällig funktionsnedsättning

Vid behov av skolskjuts pga. exempelvis sjukdom med planerad operation kontakter vårdnadshavare i första hand familjens försäkringsbolag. Om eleven saknar sjukförsäkring eller transporten inte bekostas av försäkringsbolaget ansöker vårdnadshavare om skolskjuts.

Transportsätt, upphämningsplatser

Skolskjuts utförs i första hand med linjetrafik. Vid bedömning av skolskjuts, kontrolleras så att tidtabeller på ett acceptabelt sätt överensstämmer med elevens schemalagda skoltider. I vissa fall anordnas skolskjuts genom buss eller skoltaxi.

Elev som är inskriven i fritidshem

Elev i grundskola och anpassad gymnasieskola får inte skolskjuts mellan bostaden och fritidshemmet. Finns inte fritidshem på hemskolan har eleven rätt till transport från hemskolan till fritidshemmet, detsamma gäller elever placerade i särskilda undervisningsgrupper som har fritidshemplacering på hemskolan.

Elev i den anpassade grundskolan kan ha rätt till transport till och från fritidshem om eleven uppfyller kriterierna för skolskjuts utifrån avstånd, funktionsnedsättning eller andra särskilda skäl. En individuell bedömning görs utifrån vårdnadshavarens ansökan om skolskjuts.

Skolskjuts mellan bostad och anvisad på- och avstigningsplats

I de fall samåkning kan ske från angivna uppsamlingsställen ska eleven själv ta sig till uppsamlingsstället.

Elev i förskoleklass till årskurs 9 har rätt till kostnadsfri skolskjuts mellan bostad och anvisat uppsamlingsställe om avståndet är längre än 2 km.

Skolskjuts till annan skola än den kommunen anvisar

Skolskjuts vid val av annan skola, profilklasser eller friskola

Elev som väljer att gå i annan skola än den kommunen anvisat och beviljas sådant val, har rätt till kostnadsfri skolskjuts, om det inte får ekonomiska eller organisatoriska svårigheter för kommunen. Blir skolskjutsen dyrare till den valda skolan än till anvisad skola saknas rätt till skolskjuts.

Eleven har inte rätt att få ersättning för skolskjuts upp till det belopp som skolskjutsen skulle ha kostat om eleven valt att gå i placeringsskolan.

För att undvika skolbyte i skolår 9 har elev rätt till skolskjuts, om eleven flyttat efter vårterminens slut i skolår 8.

Skolskjuts vid växelvis boende

Elev vars föräldrar har gemensam vårdnad och bor växelvis hos vårdnadshavarna/föräldrarna har rätt till kostnadsfri skolskjuts om det är frågan om ett så kallat varaktigt boende:

- Avståndsreglerna för skolskjuts uppfylls
- Med växelvis boende menas att barnet vistas i genomsnitt mer än 12 dygn (40 procent) per månad hos den ena vårdnadshavaren/föräldern. ¹



¹ Uppgift lämnad av Försäkringskassans specialist 2013-03-07.



- Eleven har sin folkbokföringsadress inom upptagningsområdet för den av kommunen anvisade skolan. I de fall skjutsen är kostnadsneutral fås skolskjuts ändå om alla villkor uppfylls.
- Elev och båda vårdnadshavarna/föräldrarna är folkbokförda i Piteå kommun
- Skolskjutsen gäller till och från vårdnadshavarnas/föräldrarnas folkbokföringsadress eller närbelägen uppsamlingsplats.
- Skolskjuts för växelvis boende söks för ett läsår åt gången.
- Tillfälliga förändringar utifrån inlämnat schema godkänns inte.

Resa mellan skola och korttidsvistelse

Korttidsvistelse utanför det egna hemmet jämställs med bostad. Resa till sådant boende betraktas som skolresa för skolskjutsberättigad elev och gäller enbart skoldagar.

Skolskjutshandläggaren beslutar om transport utifrån vårdnadshavares ansökan.

Vid extrema förhållanden

Vid extrema förhållanden, oframkomligt väglag på grund av ishalka eller ymnigt snöfall kan kommunen inte garantera att skolskjuts kan utföras enligt beslut. I dessa fall utgår inte ersättning till eleven och dennes vårdnadshavare. Kommunen ska vid sådana förhållanden snarast upplysa om detta på kommunens hemsida.

Ansvarsfördelning före-under-efter skolskjutsen

Före transporten till skolan

Vårdnadshavare ansvarar för elevens färd till och från anvisad uppsamlingsplats till dess eleven kliver på buss eller taxi. Vårdnadshavare har ansvar för att eleven kommer i god tid till hållplatsen/uppsamlingsplatsen. Skolskjutsen kan inte vänta på elever som inte finns på uppsamlingsstället, utanför bostaden eller vid upphämtningsstället i skolan på utsatt tid. Om eleven är försenad till den ordinarie turen beviljas inte någon extratur.

Under transporten

Under transporten är det entreprenören som ansvarar för elevens säkerhet och att gällande trafikbestämmelser följs.

Vid skolan

När eleven anlänt till skolan ansvarar rektor för tillsynen till dess att skoldagen slutar och eleven lämnar området.

Förändrade omständigheter

Beslut om skolskjuts fattas för ett läsår eller en termin i taget. Vid förändring av de omständigheter som legat till grund för skolskjutsbeslutet eller andra uppenbara felaktigheter kan beslutet ändras.



Lagrum

Förskoleklass

Skollagen 9 kap 15 b §, skolskjuts i hemkommunen

Skollagen 9 kap 15 c §, skolskjuts i annan kommun än hemkommun

Skollagen 9 kap 21 a §, skolskjuts till fristående förskoleklass

Grundskola

Skollagen 10 kap 32 §, skolskjuts i hemkommun

Skollagen 10 kap 33 §, skolskjuts i annan kommun än hemkommun

Skollagen 10 kap 40 §, skolskjuts till fristående grundskola

Anpassad grundskola

Skollagen 11 kap 31 §, skolskjuts i hemkommun

Skollagen 11 kap 32 §, skolskjuts i annan kommun än hemkommun

Skollagen 11 kap 39 §, skolskjuts till fristående anpassad grundskola

Anpassad gymnasieskola

Skollagen 18 kap 30 §, skolskjuts i hemkommun

Skollagen 18 kap 31 §, skolskjuts i annan kommun än hemkommun

Skollagen 18 kap 35 §, skolskjuts till fristående anpassad gymnasieskola

Överklaga beslut till förvaltningsrätten skollagen 28 kapitlet (förvaltningsbesvär)

Förvaltningsbesvär innebär att domstolen gör en fullständig bedömning om beslutets lämplighet. Förvaltningsrätten kan sätta ett annat beslut i stället.

Förvaltningsbesvär tillämpas i nedanstående ärenden.

9 kap 15 b § första stycket

9 kap 15 c § första stycket

10 kap 32 § första stycket

10 kap 33 § första stycket

11 kap 31 § första stycket

11 kap 32 § första stycket

18 kap 30 § första stycket

18 kap 31 § första stycket



Laglighetsprövning

Laglighetsprövning blir aktuellt då eleven inte går i den kommunala placeringskolan. Förvaltningsrätten gör en bedömning av beslutets laglighet. Möjligheten till laglighetsprövning enligt kommunallagen gäller om det inte finns särskilda regler i annan lag om hur beslut kan överklagas. Förvaltningsrätten kan inte ändra beslutet, hela beslutet ogiltigförklaras.

Kränkningssärenden

§41

...

Remiss - Skärpta villkor
för friskolesektorn -
ytterligare förslag (SOU
2025:123)
§42
26BUN59

...

Remissyttrande till slutbetänkandet Skärpta villkor för friskolesektorn – ytterligare förslag (SOU 2025:123)

Utbildningsdepartementets diarienummer U2026/00023

Kommunens ställningstagande

Piteå kommun ser generellt positivt på slutbetänkandet i sin helhet då syftet är att skydda elever och samhälle från såväl kortsiktiga som oseriösa aktörer i den fristående skolektorn. Kommunen delar bedömningen att nuvarande system haft brister som i vissa fall riskerat barns och elevers rätt till en likvärdig och stabil utbildning.

Sammanfattning

Utredningen är en fortsättning på SOU 2025:37 och syftar till att skärpa regleringen av fristående förskolor och skolor för att säkerställa att skattemedel används korrekt, att utbildningens kvalitet värnas och att oseriösa aktörer förhindras från att etablera eller expandera verksamhet inom skolväsendet.

Centrala utgångspunkter är:

- kommuners särskilda ansvar för planering, långsiktighet och likvärdighet,
- barns och elevers rätt till en stabil och kvalitativ utbildning,
- behov av ökad rättssäkerhet och enhetlig tillämpning mellan statlig och kommunal prövning.

Utredningen konstaterar att tidigare reglering varit otillräcklig, särskilt när det gäller:

- expansion trots återkommande kvalitetsbrister,
- ägar- och koncernstrukturer,
- möjligheten för huvudmän att ändra verksamhet utan ny prövning.

Övergripande synpunkter

Piteå kommun lämnar följande synpunkter:

- **Skärpta villkor vid bristfälligt huvudmannaskap**

Kommunen välkomnar förslag som innebär att aktörer med återkommande eller allvarliga kvalitetsbrister förhindras från att starta, expandera eller förvärva skolor. Detta är avgörande för att stoppa systematiska kvalitetsbrister, förhindra att koncerner expanderar trots dokumenterade missförhållanden samt för att säkerställa att barn inte drabbas av huvudmän som saknar långsiktigt ansvarstagande. Kommunen instämmer i att kvalitet ska vara ett villkor för tillväxt, inte tvärtom, och anser att betänkandet motverkar vinstdrivna incitament som sker på bekostnad av kvalitet.

- **Tydligare och mer bindande godkännanden**

Piteå kommun tillstyrker även att godkännanden ska bli mer tydliga och bindande. Att godkännanden ska ange belägenhetsadress och högsta elevantal, samt att flytt eller utökning ska kräva ny prövning.

Detta stärker den kommunala planeringsförmågan, transparensen gentemot medborgare samt förutsättningarna för en likvärdig resursfördelning vilket är särskilt viktigt i kommuner som Piteå där geografi, demografi och elevunderlag kräver långsiktig samordning mellan skolformer och eventuella huvudmän. Kommunen anser därigenom att betänkandet stärker likvärdigheten i skolan.

- ***Obligatoriskt kommunyttrande vid etablering***

Piteå kommun ser mycket positivt på att kommunens yttrande vid etablering blir obligatoriskt samt att konsekvensbedömningar ska omfatta ekonomiska, organisatoriska och pedagogiska effekter. Detta stärker det lokala demokratiska inflytandet och säkerställer att beslut om etablering inte fattas isolerat från kommunens helhetsansvar.

Kommunen betonar dock att ersättningen fullt ut måste täcka de faktiska kostnaderna samt att nationella mallar och stödmaterial bör tas fram (exempelvis via SKR).

- ***Förtydligande av ”påtagliga negativa följder”***

I slutbetänkandet har negativa konsekvenser definierats tydligare och kopplas till elevernas rätt till utbildning och kommunens organisatoriska och ekonomiska förutsättningar. Detta är bra. Piteå kommun välkomnar att elevperspektivet tydliggörs samt att tidshorisonten kortas till tre år (istället för utredningens förslag om fem år). Det är rimligt ur ett barnrättsperspektiv och värnar barns och elevers rättigheter – tre år utgör en betydande del av en elevs skolgång. Bedömningar ska inte primärt utgå från systemets anpassningsförmåga utan från elevernas faktiska utbildningsvillkor.

- ***Skärpta sanktioner och tillsyn***

Piteå kommun delar uppfattningen att tydligare sanktioner behövs för att regelverket ska få faktisk effekt samt att ekonomiska överträdelser och verksamhet utanför tillståndet skall få kännbara konsekvenser. Skolan ska inte vara en arena där det lönar sig att bryta mot regelverket. Förslaget minskar därmed risken för välfärdsbrottslighet och kortsiktighet.

Övrigt

Ur ett kommunalt och elevorienterat perspektiv har förslagen flera tydliga styrkor. De ger ett starkt skydd för barn och elever, minskar risken för skolor med bristande kvalitet eller instabilt ledarskap. De ger en ökad likvärdighet och rättssäkerhet med en mer enhetlig tillämpning mellan kommuner och stat. De ger bättre planeringsförutsättningar för kommuner i och med att kommunerna får en tidig och formell involvering i etableringsprocesser. Förslagen minskar även risken för välfärdsbrottslighet i och med skärpta regler kring ägande, koncerner och värdeöverföringar.

Samtidigt identifieras flera utmaningar och potentiella negativa konsekvenser. Piteå kommun ser en ökad administrativ belastning på kommunerna i och med krav på konsekvensanalyser och mer omfattande ärendehantering. Kommunen ser även högre inträdesbarriärer för små och idéburna aktörer, en risk för att seriösa men små huvudmän slås ut vilket även kan leda till en risk för minskad valfrihet. Förslaget kan ge minskad flexibilitet i lokalanvändning i och med att flytt eller snabb anpassning kan försvåras även vid legitima behov. Kommunen befärdar även en ökad juridifiering av tillståndsprövsprocessen med fler överklaganden som följd. Dessutom anser vi att förslaget är osäkert när det gäller kompensation, ersättning till kommuner behöver vara långsiktigt tillräcklig och indexreglerad. Staten behöver säkerställa att kompensationen till kommunerna fullt ut täcker faktiska kostnader. Piteå kommun anser även att tillämpningen av förslagen bör ta särskild hänsyn till glesbygdskommuners

särskilda förutsättningar, där valfrihet och etableringsmöjligheter redan är begränsade. Små och idéburna aktörer med dokumenterad kvalitet bör inte missgynnas oproportionerligt.

Avslutande bedömning

Piteå kommun anser att förslagen, rätt implementerade, kan bidra till ett mer robust, rättssäkert och elevfokuserat skolväsen. Kommunen förutsätter dock fortsatt dialog kring genomförande, ersättningsnivåer och stöd till huvudmän i praktisk tillämpning.

Skolan är en samhällsbärande välfärdsverksamhet, inte en marknad som andra. När skattemedel används till utbildning måste barnens och elevernas rätt till en likvärdig och högkvalitativ utbildning väga tyngre än enskilda aktörers möjlighet till expansion eller vinst. De föreslagna skärpningarna är ett nödvändigt steg för att återupprätta demokratisk kontroll, stärka kvaliteten och värna likvärdigheten i hela skolväsendet.

Kommunen tillstyrker därför betänkandet i huvudsak och ser förslagen som ett viktigt steg mot en mer sammanhållen, rättvis och långsiktigt hållbar skola.

Piteå 2026-04-08

Malin Westling, Förvaltningschef, Utbildningsförvaltningen



Utbildningsdepartementet

Skärpta villkor för friskolesektorn – ytterligare förslag
(SOU 2025:123)

Remissinstanser

1. AcadeMedia AB
2. Almega Utbildning
3. Atvexa AB
4. Barnombudsmannen
5. Bokföringsnämnden
6. Bolagsverket
7. Borås kommun
8. Botkyrka kommun
9. Bromma enskilda skola
10. Brottsförebyggande rådet
11. Cedergrenska AB
12. Domstolsverket
13. Ekobrottsmyndigheten
14. Eksjö kommun
15. Elevernas riksförbund
16. Enköpings kommun
17. Falu kommun
18. FAR
19. Fremia

20. Frida Utbildning AB
21. Funktionsrätt Sverige
22. Föreningen Mimers Brunn
23. Företagarna
24. Förvaltningsrätten i Luleå
25. Förvaltningsrätten i Stockholm
26. Föräldraalliansen Sverige
27. Göteborgs kommun
28. Huddinge kommun
29. Hyllie Park AB
30. Härjedalens kommun
31. Hässleholms kommun
32. Idéburna skolors riksförbund
33. Inspektionen för strategiska produkter
34. Institutet för arbetsmarknads- och utbildningspolitisk utvärdering
35. Institutet för näringslivsforskning
36. Jensen education AB
37. Justitiekanslern
38. Justitieombudsmannen
39. Kammarrätten i Jönköping
40. Karlskrona kommun
41. Klippans kommun
42. Kommerskollegium
43. Konkurrensverket
44. Kristna Friskolerådet
45. Kungl. Ingenjörsvetenskapsakademien, IVA
46. Kunskapsskolan AB
47. Laholms kommun
48. Lilla Edets kommun
49. Luleå kommun

50. Lunds universitet
51. Malmö kommun
52. Marks kommun
53. Martinaskolan
54. Mora kommun
55. Myndigheten för delaktighet
56. Myndigheten för ungdoms- och civilsamhällesfrågor
57. Nätverket Unga för Tillgänglighet
58. Ovanåkers kommun
59. Piteå kommun
60. Polismyndigheten
61. Regelrådet
62. Region Jönköpings län
63. Region Stockholm
64. Region Västernorrland
65. Revisorsinspektionen
66. Riksrevisionen
67. Ronneby kommun
68. Sefif
69. Skolforskningsinstitutet
70. Skolväsendets överklagandenämnd
71. Specialpedagogiska skolmyndigheten
72. Stadsmissionens Skolstiftelser
73. Statens skolinspektion
74. Statens skolverk
75. Statskontoret
76. Stiftelsen Viktor Rydberg
77. Stockholms kommun
78. Strängnäs kommun
79. Studieförbundet Näringsliv och Samhälle, SNS

80. Sunne kommun
81. Svensk Utlandsundervisnings Förening, SUF
82. Svenska institutet för europapolitiska studier
83. Svenskt Näringsliv
84. Sveriges advokatsamfund
85. Sveriges elevkårer
86. Sveriges elevråd
87. Sveriges Kommuner och Regioner
88. Sveriges Lärare
89. Sveriges Skolledare
90. Säkerhetspolisen
91. Söderhamns kommun
92. Tidaholms kommun
93. Tingsryds kommun
94. Totalförsvarets forskningsinstitut
95. Trelleborgs kommun
96. Uppsala universitet
97. Vadstena kommun
98. Vaggeryds kommun
99. Västra Götalandsregionen
100. Ängdala skolor AB
101. Ölands friskola AB
102. Östhammars kommun

Remissvaren ska ha kommit in till Utbildningsdepartementet **senast den 18 maj 2026**. Svaren bör lämnas per e-post till u.remissvar@regeringskansliet.se och med kopia till u.gv.remissvar@regeringskansliet.se. Ange diarienummer U2026/00023 och remissinstansens namn i ämnesraden på e-postmeddelandet.

Svaret bör lämnas i två versioner: den ena i ett bearbetningsbart format (t.ex. Word), den andra i ett format (t.ex. pdf) som följer tillgänglighetskraven

enligt lagen (2018:1937) om tillgänglighet till digital offentlig service. Remissinstansens namn ska anges i namnet på respektive dokument.

Remissvaren kommer att publiceras på regeringens webbplats.

I remissen ligger att regeringen vill ha synpunkter på förslagen eller materialet i betänkandet. Om remissen är begränsad till en viss del av betänkandet, anges detta inom parentes efter remissinstansens namn i remisslistan. En sådan begränsning hindrar givetvis inte att remissinstansen lämnar synpunkter också på övriga delar.

Myndigheter under regeringen är skyldiga att svara på remissen. En myndighet avgör dock på eget ansvar om den har några synpunkter att redovisa i ett svar. Om myndigheten inte har några synpunkter, räcker det att svaret ger besked om detta.

För **andra remissinstanser** innebär remissen en inbjudan att lämna synpunkter.

Betänkandet kan laddas ned från Regeringskansliets webbplats www.regeringen.se.

Remissinstanserna kan utan kostnad beställa tryckta exemplar av betänkandet via ett [beställningsformulär hos Åtta45](#).

Råd om hur remissyttranden utformas finns i Statsrådsberedningens promemoria [Svara på remiss \(SB PM 2021:1\)](#). Den kan laddas ned från Regeringskansliets webbplats www.regeringen.se.

Jenny Ferm
Rättschef

Kopia till

Åtta45, e-postadress: regeringskansliet@atta45.se

Information om
kommande skolreformer
§43

...

Information om Piteå
kommuns Studie- och
yrkesvägledarverksamhet
§44

...

Presentation barn- och
elevutveckling de senaste
tre åren, inklusive
trenden för antal barn
födda

§45

25BUN22

...

Sjulnässkolan
tillbyggnad kalkyl K4
§46
26BUN74

...

Dimensionering av nya
Porsnässkolan

§47

26BUN61

...

Information om SCB:s
medborgarundersökning
§48

...

Medborgar- undersökningen 2025



Piteå kommun, Kommunledningsförvaltningen, Hållbarhet och samhälle
Anette Kristoffersson, utvecklingsstrateg

Innehåll

Medborgar-undersökningen 2025	0
Sammanfattning	2
Inledning	3
Metod och datakällor	3
Osäkerhetstal och säkerställda skillnader	4
Urval, antal och andel svarande i kommunen	4
Övergripande resultat	5
Resultat 2025	6
Skola och omsorg	6
Boende och boendemiljö	8
Lokala arbets- och utbildningsmöjligheter	9
Samhällsservice	10
Resor och kommunikationer	11
Bibliotek, kulturliv och mötesplatser	12
Idrott, motion och friluftsliv	13
Underhåll av den offentliga miljön	14
Trygghet i samhället	15
Problem i samhället	16
Polis och räddningstjänst	17
Klimat- och miljöarbete	18
Bemötande, information och inflytande	19
Jämlikhet och integration	20
Förtroende	21
Kommunen som helhet	23
Förvaltningarnas fortsatta arbete – förslag på vidare hantering av resultaten	24
Förslag till åtgärder	25



Sammanfattning

Resultaten från 2025 års medborgarundersökning visar att Piteå kommun överlag står sig väl i ett nationellt perspektiv, samtidigt som flera områden uppvisar tydliga utvecklingsbehov. Invånarnas syn på kommunen som en bra plats att bo och leva på är fortsatt mycket positiv, och trygghet, service nära invånaren och stora delar av kultur-, idrotts- och friluftsområdet är tydliga styrkor. Samtidigt finns utmaningar inom bland annat äldreomsorg och socialtjänst, politiskt förtroende, möjligheten till inflytande samt vissa delar av den offentliga miljön.

Utvecklingen över tid visar att flera områden är stabila eller förbättras, exempelvis trygghet, klimat- och miljöarbete, idrott och friluftsliv, samt bemötande från tjänstepersoner. Andra områden har däremot haft en negativ utveckling, särskilt äldreomsorgen, delar av kulturlivet, det politiska förtroendet och upplevelsen av insyn och inflytande. I flera fall bekräftar Piteås utveckling bredare nationella mönster, men i vissa områden – framför allt äldreomsorgen – är nedgången lokalt större än i riket.

Skillnaderna mellan kvinnor och män varierar mellan områden. I många fall är de små eller obefintliga, men i vissa områden är de återkommande och betydande. Kvinnor är tydligt mer positiva än män i sin helhetsbild av kommunen, i delar av tryggheten och i frågor kopplade till bemötande och kommunikation. Män är i sin tur mer positiva inom kommunens arbete för klimat och miljö, arbetet mot diskriminering och tolerans, samt delar av det politiska förtroendet. När könsskillnaderna överstiger fem procentenheter har detta särskilt markerats i analysen.

Jämförelsen med riket visar att Piteå i stor utsträckning ligger över eller i nivå med de nationella resultaten. Kommunen presterar särskilt starkt i trygghetsfrågor, friluftsliv, avfallshantering och dricksvatten, samt i den allmänna upplevelsen av att Piteå är en bra plats att leva på. Samtidigt ligger Piteå lägre än riket i möjligheten att utöva inflytande, i bedömningen av politiska processer samt i vissa delar av kulturlivet och äldreomsorgen. Dessa skillnader och trender ger viktiga signaler om vilka områden som behöver stärkas för att möta invånarnas förväntningar och behov.

Sammantaget visar resultaten att Piteå har ett stabilt utgångsläge med flera tydliga styrkor, men också ett antal områden där tilliten och upplevelsen av kvalitet har försvagats. Särskilt betydelsefullt är att flera av kommunens viktigaste välfärdsområden behöver tydligare prioriteras, samtidigt som Piteå har starka förutsättningar att bygga vidare på tryggheten, samhällsservicen nära invånaren och ett positivt helhetsintryck av kommunen.



Inledning

SCB:s medborgarundersökning är en attitydundersökning och visar därför inte hela bilden av hur Piteå faktiskt fungerar inom olika områden. Den mäter kommuninvånarnas uppfattningar – som kan bygga på egna erfarenheter, andras erfarenheter eller en allmän känsla. Resultaten behöver därför kompletteras med annan uppföljning för att ge en mer heltäckande bild av verksamheternas kvalitet.

Medborgarundersökningen bör ses som en temperaturmätare som ger ledtrådar om hur invånarna upplever kommunen. Det viktiga är inte enskilda års resultat, utan utvecklingen över tid: Var förbättras vi och varför? Var försämras resultaten och vad beror det på? Vad gör andra kommuner med nöjdare invånare, och hur arbetar de gentemot sina medborgare?

Attityder förändras långsamt och dramatiska svängningar är ovanliga. Därför behöver arbetet med att förbättra resultaten vara långsiktigt. Ibland kan det också finnas skillnader mellan den kvalitet kommunen faktiskt levererar och hur invånarna uppfattar verksamheterna. Då blir information och kommunikation viktiga verktyg för att visa vad kommunen gör, vilka resultat som uppnås och vilken utveckling man strävar efter.

Metod och datakällor

Från och med 2021 har SCB:s medborgarundersökning fått en ny form. Frågorna i enkäten är nya och har verbaliserade skalsteg. Svaren redovisas i andelar (%) efter frågans olika svarsalternativ i stället för att analyseras med NKI-modellen. Detta betyder att inga resultat från och med 2021 kommer att vara helt jämförbara med åren innan dess.

Resultaten från undersökningen redovisas i tabeller. Varje kommun får en egen Excelfil som redovisar invånarnas uppfattning om kommunen och dess verksamheter. För varje fråga i enkäten redovisas svarsfördelningen. Samtliga resultat redovisas efter olika bakgrundsvariabler. Det görs även jämförelser med andra kommuner, riket och eventuellt länet.

Resultat från Medborgarundersökningen finns i sin helhet i SCB:s statistikdatabas. Där finns resultaten sökbara med olika bakgrundsfaktorer som exempelvis ålder, boendeort osv. Resultaten finns även tillgängliga via Kolada. I Kolada redovisas resultatet för de 25 procent bästa kommunerna med grön färg, de 25 procent sämsta kommunerna med röd färg och de 50 procent som ligger i mitten med gul färg. Det man bör ha i åtanke är att indelningen med grön, gul respektive röd endast redovisar kommunernas resultat i förhållande till varandra. Det är därför viktigt att inte enbart titta på färgindelningen.

2025 har Piteå kommun tagit hjälp av Lysio Research för att sammanställa resultatet i en PowerPoint som bifogas rapporten.



Osäkerhetstal och säkerställda skillnader

Osäkerhetstal (felmarginal) beaktar den osäkerhet som härrör från att endast ett urval av medborgarna har tillfrågats och att inte alla som ingår i urvalet har besvarat enkäten. Skattningarna plus/minus osäkerhetstalet bildar ett så kallat 95-procentigt konfidensintervall. Om ett svarsalternativ exempelvis har fått en svarsandel på 55,0 procent och osäkerhetstalet är $\pm 2,1$, innebär det att intervallet 52,9–57,1 med 95 procents säkerhet täcker det sanna värdet, det värde som skulle ha fåtts om alla folkbokförda över 18 år i kommunen svarat. För att avgöra om skillnaderna mellan olika redovisningsgrupper är statistiskt säkerställda kan följande förfarande användas: om intervallen (svarsandelen \pm felmarginalen) för två andelar inte överlappar varandra är skillnaden statistiskt säkerställd. Även om intervallen tangerar varandra, till exempel ett intervall som är 53–57 och ett som är 57–61 anges att skillnaden är statistiskt säkerställd.

Urval, antal och andel svarande i kommunen

Bland kommunens invånare som var 18 år eller äldre, bjöds 1355 personer in att svara på enkäten och antal svarande var 429 personer. Det motsvarar en svarsfrekvens på 37 procent.

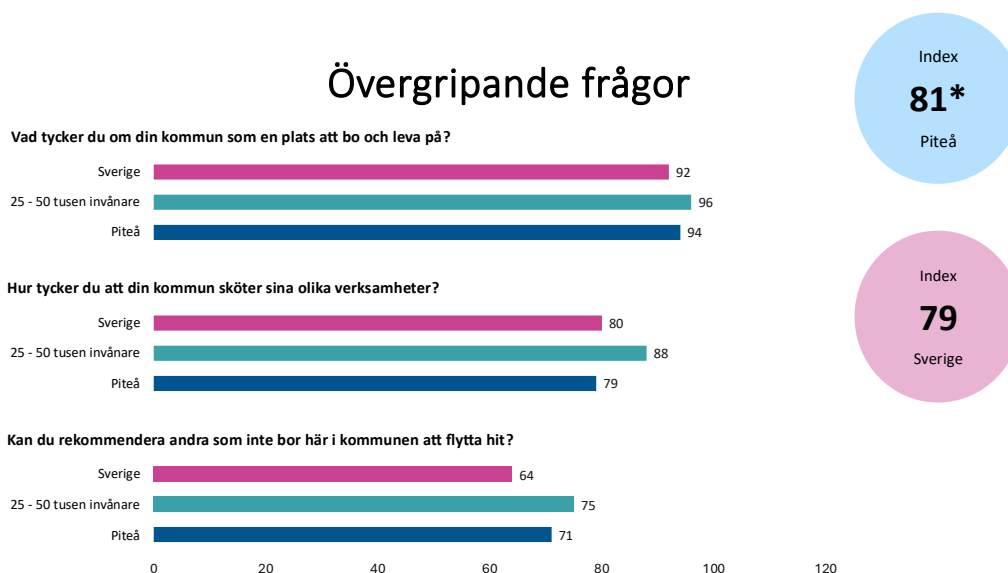


Övergripande resultat

Piteå uppnår Nöjd medborgarindex (NMI) 81, signifikant över riksnittet (78).

Nöjd medborgarindex visar ett genomsnitt på andelen som svarat höga betyg (4+5) på följande tre frågor:

- Vad tycker du om din kommun som en plats att bo och leva på?
- Hur tycker du att din kommun sköter sina olika verksamheter?
- Kan du rekommendera andra som inte bor här i kommunen att flytta hit?



94 procent av de svarande anser att Piteå är en bra plats att leva och bo på och 79 procent anser att kommunen sköter sina verksamheter bra. 71 procent kan rekommendera andra att flytta till Piteå vilket ger Piteå en placering bland de 25 procent bästa kommunerna.

Kvinnor ger genomgående högre betyg än män för de övergripande frågorna i medborgarundersökningen för Piteå. Skillnaden är störst i frågan om att rekommendera andra att flytta till Piteå, där kvinnors andel höga betyg ligger omkring tio procentenheter högre. Kvinnor är också mer positiva i sin helhetsbedömning av Piteå som plats att leva och bo på. Även bedömningen av hur kommunen sköter sina verksamheter är mer positiv bland kvinnor.



Resultat 2025

Skola och omsorg

Utbildningsverksamheterna uppvisar fortsatt goda resultat i Medborgarundersökningen 2025. Förskolan har legat stabilt de tre senaste undersökningarna och 2025 är det 88 procent av respondenterna som ger höga betyg till förskolan. Även grundskolan uppvisar stabila resultat och 81 procent ger höga betyg. Grundskolan har vid de tre senaste undersökningarna placerat sig bland de 25 procent bästa i landet. När det gäller gymnasieskolan ses en försämring av andel höga betyg jämfört med tidigare undersökningar. Det är framför allt männen som ger färre andel höga betyg till gymnasieskolan, 80 procent jämfört med kvinnorna där 88 procent ger höga betyg. Gymnasieskolan placerade sig 2021 och 2023 bland de 25 procent bästa i landet, 2025 placerar sig gymnasieskolan bland de 50 procent av kommunerna i mittenspannet. Även den kommunala vuxenutbildningen visar på goda resultat och drygt 80 procent av de svarande ger höga betyg. Även för vuxenutbildningen ger kvinnorna högre betyg än männen (kvinnor 85 procent höga betyg, män 77 procent höga betyg).

Medborgarundersökningen visar en tydlig försämring i invånarnas omdömen för socialförvaltningens områden: äldreomsorg, stöd till utsatta och verksamhet för personer med funktionsnedsättning. Vid en jämförelse med 2021, då Piteå låg bland de 25 procent kommuner med högst betyg, återfinns kommunen nu bland de 25 procent av kommunerna med lägsta betygen från invånarna. Män ger generellt lägre betyg än kvinnor inom äldreomsorg och funktionshinderområdet, medan relationen är omvänd för stöd till utsatta personer.

Vid en jämförelse med både riket och Piteås jämförbara kommuner finns en nedåtgående trend i andelen höga betyg för äldreomsorg. Minskningen är dock betydligt större i Piteå. År 2021 hade Piteå nästan 74 procent höga betyg, jämfört med 64 procent i jämförbara kommuner och 58 procent i riket. Till år 2025 har andelen i Piteå sjunkit till 49 procent, medan jämförbara kommuner ligger på 56 procent och riket på 53 procent. Det betyder att Piteås andel höga betyg har minskat med nästan 25 procentenheter. För jämförbara kommuner är minskningen knappt 8 procentenheter och för riket drygt 5 procentenheter.

SCB:s medborgarundersökning visar att personer med egen erfarenhet av kommunens stöd- och omsorgsinsatser generellt är mer kritiska än de som inte har egen erfarenhet. Detta mönster återkommer inom samtliga tre områden.

När det gäller äldreomsorgen framträder en tydlig skillnad mellan grupperna. Personer som själva har erfarenhet av äldreomsorgen är mer negativa: 60 procent ger låga betyg medan 40 procent ger höga betyg. Bland dem som inte har egen erfarenhet är omdömena något mer positiva, men fortfarande övervägande kritiska: 55 procent ger låga betyg och 45 procent höga betyg. Även för stödet till personer med funktionsnedsättning är skillnaderna tydliga. Bland personer med egen erfarenhet ger 54 procent låga och 46 procent höga betyg. I gruppen utan



egen erfarenhet är bilden den omvända: 45 procent ger låga betyg medan 55 procent ger höga. För stödet till utsatta personer (socialtjänst) är skillnaderna som störst. Bland dem med egen erfarenhet ger 63 procent låga betyg och 37 procent höga. Även bland dem som saknar egen erfarenhet dominerar de låga omdömena, men i något mindre utsträckning: 56 procent ger låga och 44 procent ger höga betyg.

Utvecklingen i Medborgarundersökningen när det gäller äldreomsorgen ligger i linje med andra kvalitetsindikatorer som bygger på brukarnas egna erfarenheter och som publiceras i Kolada¹. I undersökningen Hemtjänstindex (som är ett initiativ av SPF Seniorerna)² visar dock sammanställningen att Piteå har klättrat upp i rankingen totalt från plats 271 (2024) till 227 (2025). Störst förbättring är under delindex 3 – utförande. För funktionshinderområdet och stöd till utsatta personer är inga brukarundersökningar genomförda de senaste åren.

Viktigt att ha i åtanke är att Medborgarundersökningen är en attitydundersökning (inte ett utfallsmått), vilket innebär att resultaten påverkas av samtid, kommunikation och uppmärksammade händelser – samtidigt som de ger en viktig signal om förtroende och upplevd kvalitet.



¹ [Kolada](#)

² [Hem - Hemtjänstindex](#)



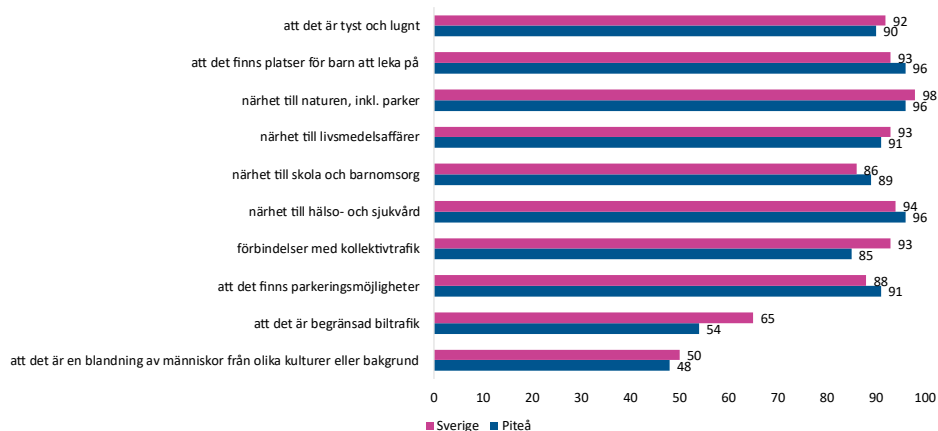
Boende och boendemiljö

Inom området boende och boendemiljö har respondenterna fått svara på vad de anser viktigt i sin boendemiljö.

De tre områden som är viktigast för piteborna är närhet till hälso- och sjukvård, platser för barn att leka på och närhet till natur inkl. parker. Inga större skillnader kan ses mellan vad män och kvinnor prioriterar i sin boendemiljö förutom för förbindelser med kollektivtrafik där 90 procent av kvinnorna uppger att det är viktigt jämfört med 80 procent av männen. Även när det gäller hur viktigt det är med en blandning av människor från olika kulturer eller bakgrunder ses stora könsskillnader – 59 procent av kvinnorna tycker att det är viktigt jämfört med 39 procent av männen.

Boende och boendemiljö

Hur viktigt tycker du att följande saker är i din boendemiljö?



Lokala arbets- och utbildningsmöjligheter

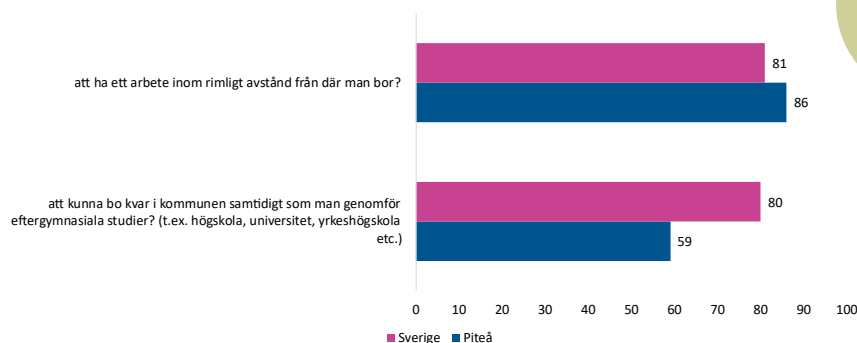
År 2023 uppgav 62 procent av invånarna att det fanns goda möjligheter att bo kvar i Piteå samtidigt som man studerade efter gymnasiet. År 2025 hade andelen minskat till 59 procent, vilket är lägre än riksnittet och placerar kommunen bland den fjärdedel av landets kommuner med lägst betyg inom detta område.

Bedömningen av möjligheten att arbeta inom rimligt avstånd från bostaden är däremot fortsatt positiv. Här ökade andelen höga betyg från 84 procent 2023 till 86 procent 2025, vilket placerar Piteå bland de 25 procent bästa kommunerna.

Skillnaderna mellan kvinnor och män är mycket små över båda åren

Lokala arbets och utbildningsmöjligheter

Vad är din uppfattning kring möjligheten för kommunens invånare...



Index Piteå

72.8

(index Sverige: 81)



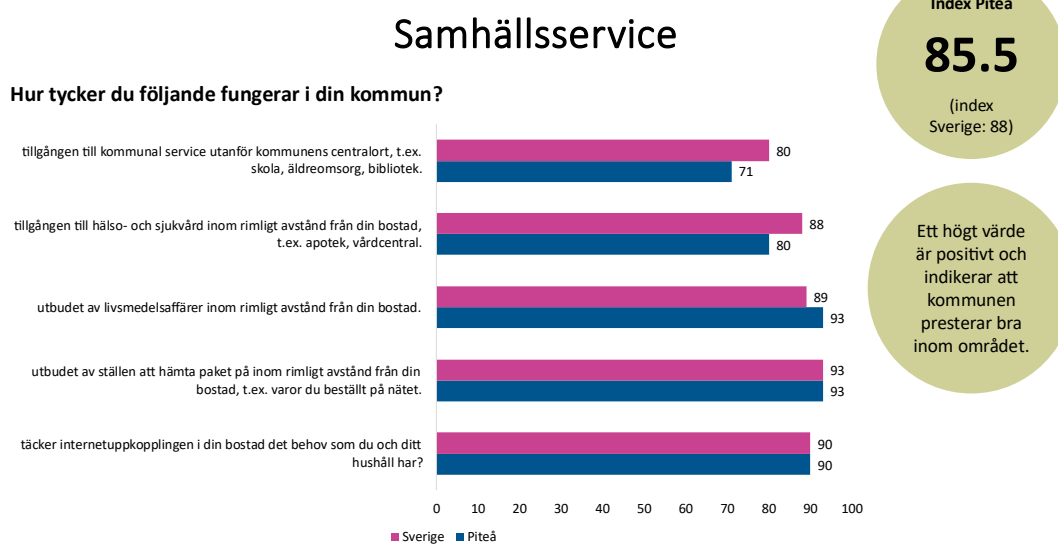
Samhällsservice

Piteå placerar sig bland de 25 procent svagaste kommunerna när det gäller tillgång till hälso- och sjukvård. Samtidigt hör kommunen till de 25 procent bästa inom områdena utbud av livsmedelsbutiker och internetuppkoppling i bostaden. Dessa resultat ligger i stort sett på samma nivå som i undersökningen från 2021. Den största förändringen syns i frågan om huruvida internetuppkopplingen täcker behoven helt och hållet, där Piteå har förbättrat sina resultat mest.

De områden där Piteå får lägre andel höga betyg än riksgenomsnittet är: Tillgången till hälso- och sjukvård och Tillgången till kommunal service utanför centralorten

I övriga områden ligger Piteå i nivå med eller över genomsnittet för riket.

Könsskillnaderna är små. Kvinnor ger generellt högre andel höga betyg i de flesta områden, med undantag för de två frågor som rör internetuppkoppling. Där ger kvinnor något lägre andel höga betyg jämfört med män.



Resor och kommunikationer

97 procent har svarat att möjligheterna att enkelt kunna transportera sig med bil är goda inom kommunen. 80 procent tycker att det är ett bra utbud av gång- och cykelvägar inom kommunen och 81 procent tycker att säkerheten på gång- och cykelvägarna är bra. Lägst andel höga betyg får möjligheterna att enkelt kunna använda kollektivtrafiken för fritiden, att enkelt kunna använda kollektivtrafiken för arbete och studier samt att kunna göra längre resor från kommunen utan bil.

På frågan om hur man oftast gör sina vardagliga resor, tex till arbete skola eller fritidssysselsättning svarar 80 procent att man åker bil, mc eller moped. Endast 8 procent svarar att man använder kollektiva färdmedel.

På frågan om vad som är viktigast att förbättra i kollektivtrafiken svarar 56 procent förbättrad turtäthet, 21 procent förbättrad sträckning eller bättre placerade hållplatser och 13 procent svarar lägre biljettpriser.

Sedan undersökningen 2021 ses inga större förändringar förutom för utbudet av laddstationer för elbilar inom kommunen där andelen höga betyg har ökat från knappt 13 till drygt 54 procent.

Vid en jämförelse med riket får Piteå lägre betyg för samtliga områden förutom för säkerheten på gång- och cykelvägar, möjligheterna att enkelt kunna transportera sig med bil och utbudet av pendlarparkeringar i kommunen. Vid en jämförelse mellan män och kvinnor ger männen högre betyg för samtliga områden.



Bibliotek, kulturliv och mötesplatser

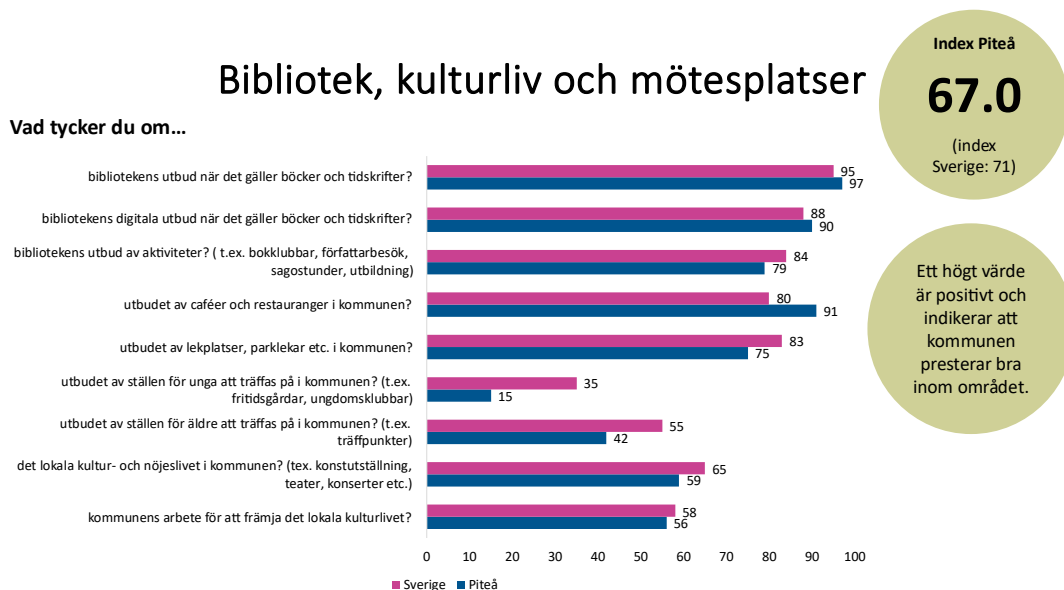
Invånarnas bedömningar av bibliotek, kulturliv och mötesplatser visar en över lag positiv bild med ett sammantaget index på 67 (riket 71). Bibliotekens kärnverksamhet är en tydlig styrka och har varit stabilt hög över tid. Drygt 97 procent av de svarande tycker att biblioteket har ett bra utbud av böcker och tidskrifter och nästan 90 procent tycker att biblioteken har ett bra utbud av digitala böcker och tidskrifter.

Bedömningen av café- och restaurangutbudet är också fortsatt hög och stabil. Nästan 91 procent tycker att det finns ett bra utbud av caféer och restauranger. De lägsta betygen får, liksom tidigare år, tillgången till mötesplatser för unga.

Störst förändring från 2023 kan ses för frågan om tillgången på mötesplatser för äldre där andelen höga betyg sjunkit ned 16 procentenheter från 58 till 42 procent. Även för frågan om det lokala kultur- och nöjeslivet kan en försämring med 7 procentenheter ses jämfört med 2023.

Vid en jämförelse med riket ses de största skillnaderna när det gäller utbudet av mötesplatser både för äldre och ungdomar där Piteå får 13 respektive 20 procentenheter lägre höga betyg.

De största könsskillnaderna återfinns inom områdena träffpunkter för äldre och mötesplatser för unga. Här ger kvinnor 19 respektive 8 procentenheter lägre andel positiva betyg jämfört med män. Det finns även ett område där motsatt förhållande gäller: tillgången till bibliotekens digitala utbud, där männen ger 10 procentenheter lägre andel positiva betyg än kvinnorna

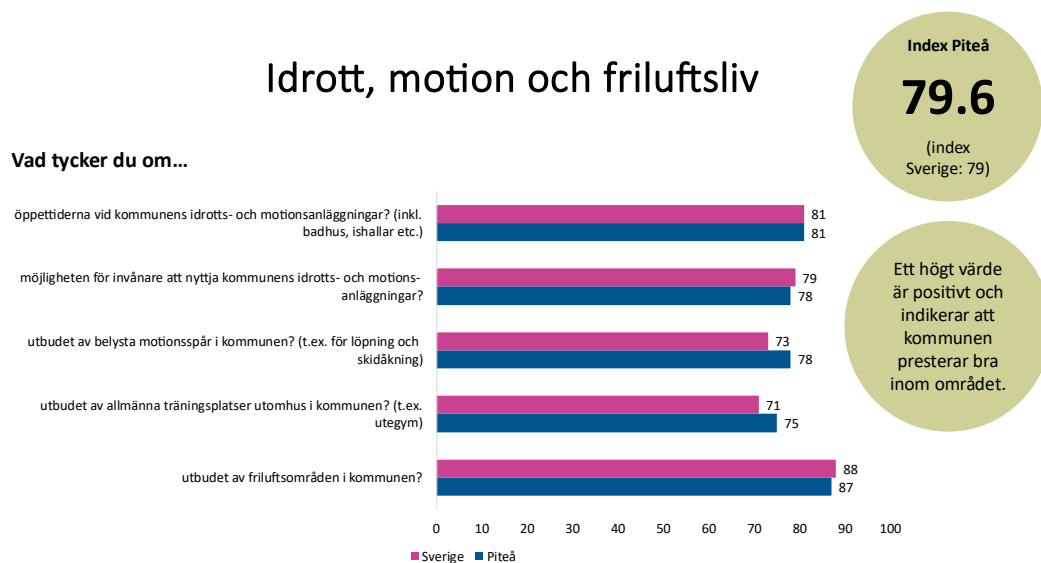


Idrott, motion och friluftsliv

Invånarnas bedömningar visar att Piteå håller en stabil och hög nivå inom idrott, motion och friluftsliv. Det samlade indexet för 2025 är 79,6, vilket ligger i nivå med riket. Kommunens idrotts- och motionsanläggningar får genomgående goda omdömen, där både öppettider och tillgänglighet ligger runt 78–81 och är stabila över tid.

När det gäller frågan om goda möjligheter att kunna nyttja kommunens idrotts- och motionsanläggningar ses skillnader mellan mäns och kvinnors andel höga betyg (män 81 procent höga betyg, kvinnor 73 procent höga betyg).

Piteå får också starka resultat inom friluftslivet och 87 procent av invånarna ger höga betyg för tillgången till friluftsområden. Även tillgången till belysta motionsspår får höga och stabila värden kring 78–79. Ett område som utvecklats positivt är de allmänna utomhusträningsplatserna, som ökat från 66 (2021) till 75 (2025).

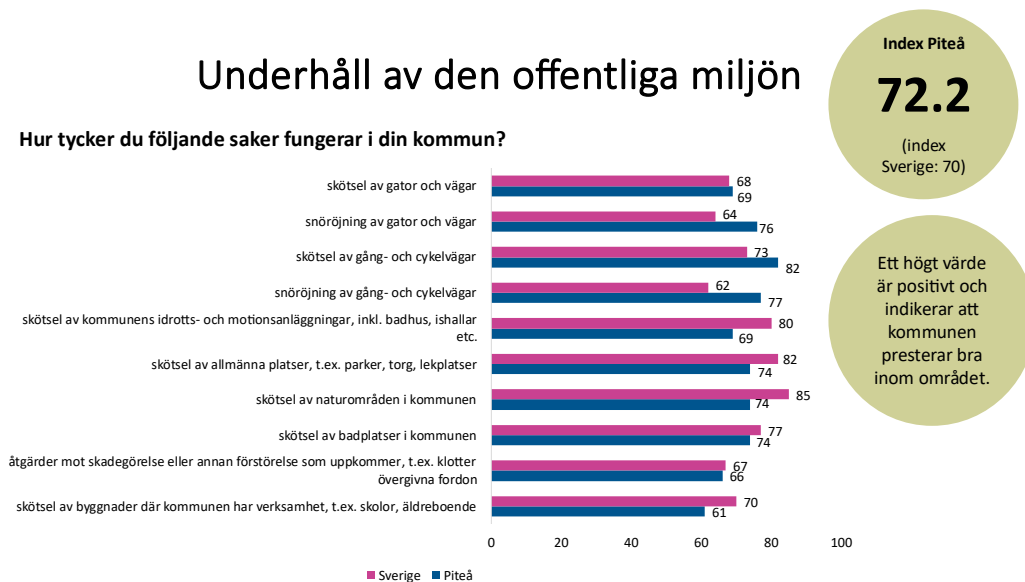


Underhåll av den offentliga miljön

Invånarna i Piteå är överlag nöjda med underhållet av den offentliga miljön. Det samlade indexet på 72,2 ligger över rikssnittet och flera områden, såsom skötsel och snöröjning av gång- och cykelvägar samt skötsel av naturområden, får fortsatt höga betyg. Andelen höga betyg för snöröjningen på gator och vägar, och skötsel av gator och vägar ligger stabilt över tid. Samtidigt syns en tydlig nedgång i nöjdhet kring skötseln av allmänna platser, naturområden samt kommunala byggnader.

Analysen visar också könsskillnader. Kvinnor är betydligt mer nöjda än män med skötseln av naturområden (+10 procentenheter), åtgärder mot skadegörelse (+9), skötsel av allmänna platser (+6) och snöröjning av gator och vägar (+6,5). Inom skötsel av gång- och cykelvägar är skillnaden också tydlig till kvinnors fördel.

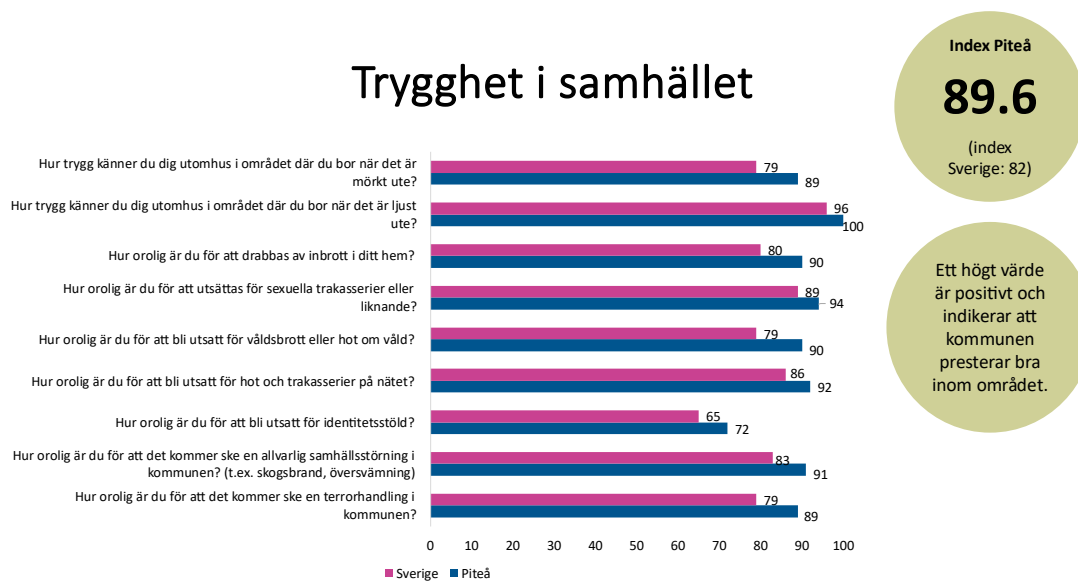
Det omvända mönstret gäller dock skötsel av kommunala byggnader, där män är klart mer nöjda än kvinnor (+11 procentenheter).



Trygghet i samhället

Resultaten från medborgarundersökningen visar att Piteå kommun har en tydligt högre upplevd trygghet än riket som helhet, och utvecklingen mellan 2021 och 2025 är överlag positiv. Invånarnas trygghet i den egna bostadsnära miljön har stärkts, och den generella oron för att utsättas för brott har minskat. Flera indikatorer som rör problem i det offentliga rummet – exempelvis våldsbrott, gängrelaterade störningar och narkotikahandel – uppvisar märkbara förbättringar över tid.

Samtidigt kvarstår betydande skillnader mellan kvinnor och män, där kvinnor genomgående rapporterar lägre trygghet, särskilt när det gäller att vistas utomhus i mörker och oro för utsatthet i olika former. Skillnaderna uppgår i flera fall till mer än fem procentenheter.



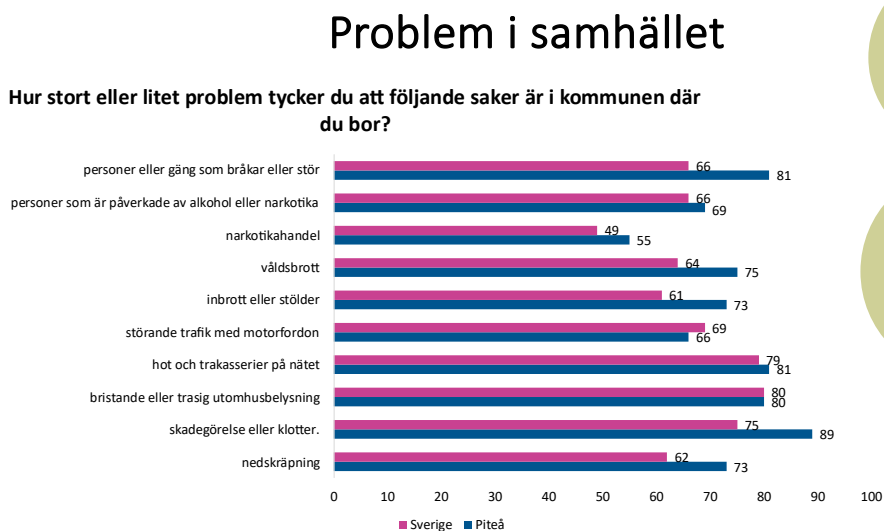
Problem i samhället

Resultaten visar att Piteå kommun uppvisar en betydligt lägre problemnivå än riket som helhet, med ett index på 74,1 jämfört med rikets 65. Detta innebär att invånarna i Piteå generellt upplever färre störningar och samhällsproblem än genomsnittet i Sverige.

I jämförelsen med riket syns störst positiva avvikelser för Piteå inom områden som problem med personer eller gäng som bråkar och stör, skadegörelse/klotter, nedskräpning och våldsbrott. Dessa områden bedöms som mindre problematiska i Piteå än nationellt.

Tidsserien (2021–2023–2025) visar dessutom en stabil eller förbättrad utveckling inom flera indikatorer. Bland annat minskar upplevda problem kopplade till narkotikahandel, våldsbrott, gängrelaterade störningar och alkohol- eller narkotikapåverkan i det offentliga rummet.

År 2025 kvarstår tydliga könsskillnader i hur invånare upplever problem i kommunen. Män anger genomgående högre andelar "få problem" än kvinnor inom flera områden, särskilt sådana som rör brott, ordningsstörningar och påverkan av alkohol eller narkotika. De största gapen gäller upplevda problem med våldsbrott, narkotikahandel och personer som är påverkade, där män rapporterar lägre problemnivåer än kvinnor.



Index Piteå

74.1

(index Sverige: 65)

Ett högt värde är positivt och indikerar att kommunen presterar bra inom området.

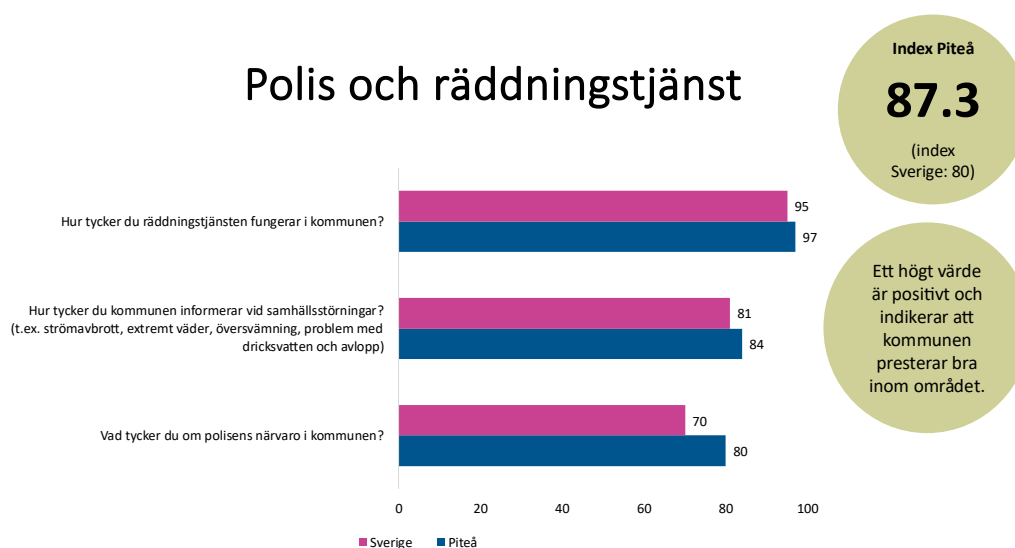


Polis och räddningstjänst

Trygghetsresultaten för räddningstjänst, krisinformation och polisens närvaro visar en genomgående positiv utveckling i Piteå. Förtroendet för räddningstjänsten ligger stabilt mycket högt över tid och är i stort sett identiskt mellan kvinnor och män.

Kommunens information vid samhällsstörningar uppfattas också som god och har förbättrats något sedan 2021, där män ligger något högre än kvinnor men skillnaden är relativt liten.

Den största förändringen gäller upplevelsen av polisens närvaro, där Piteå både har högre resultat än riket och visar en tydlig ökning över tid, särskilt bland kvinnor. Kvinnor ger 2025 ett betydligt högre betyg än män, vilket är ovanligt i jämförelse med andra trygghetsområden.

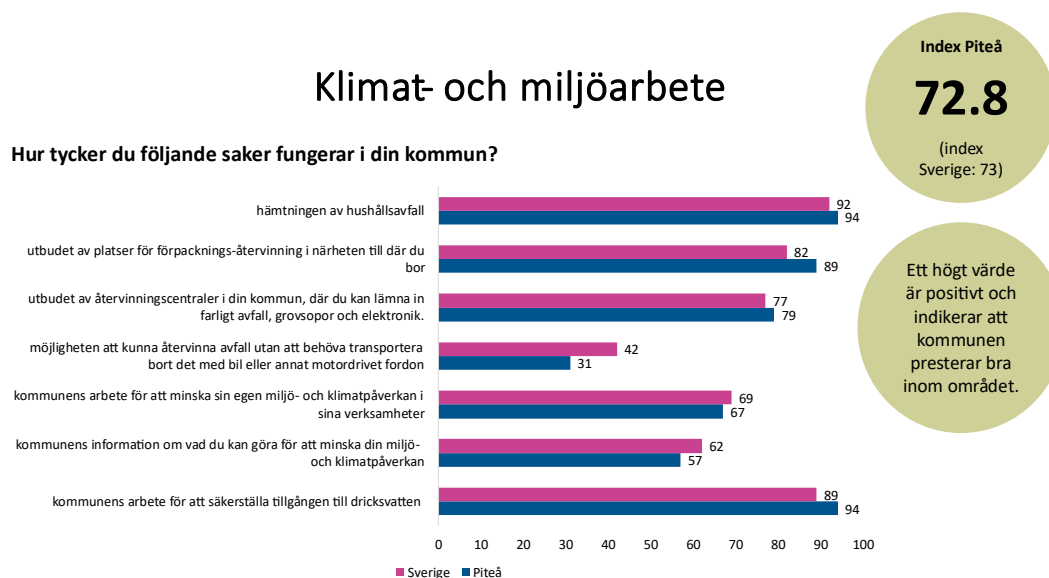


Klimat- och miljöarbete

Medborgarnas upplevelser av kommunens klimat- och miljöarbete är överlag stabila, med genomgående höga betyg för avfallshämtning och arbetet med dricksvatten. Även utbudet av platser för förpackningsåtervinning och återvinningscentraler bedöms positivt och har stärkts över tid. Möjligheten att återvinna utan bil är det område som får lägst omdömen och där utvecklingen är svagt negativ.

Skillnaderna mellan kvinnor och män är små inom de flesta områden, men två undantag är tydliga. Män är betydligt mer nöjda än kvinnor med kommunens interna miljö- och klimatarbete samt med kommunens information om vad invånare kan göra själva. Skillnaderna är återkommande och ligger mellan 9–17 procentenheter till mäns fördel.

I jämförelse med riket ligger Piteå i nivå med eller högre än genomsnittet inom nästan alla delar av klimat- och miljöarbetet. Piteå får särskilt goda omdömen för avfallshämtning, återvinningscentraler och tillgången till dricksvatten. Möjligheten att återvinna utan bil är ett utvecklingsområde både lokalt och nationellt, men Piteå ligger något under rikssnittet. Det sammanvägda indexet är 72,8, vilket motsvarar rikets nivå.



Bemötande, information och inflytande

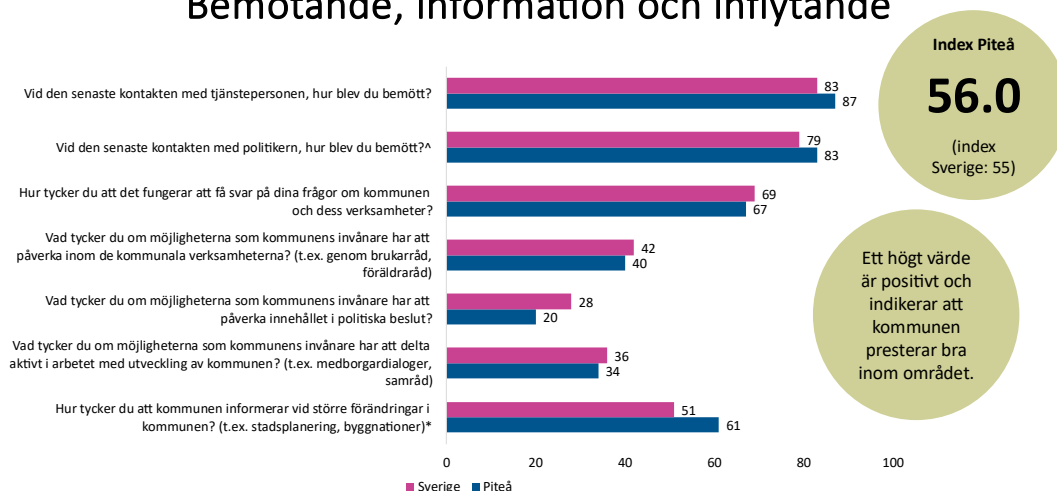
Invånarnas upplevelser av bemötande, information och möjligheten till inflytande visar en blandad utveckling över tid. Bemötandet vid kontakt med tjänstepersoner har stärkts successivt och ligger 2025 på en hög nivå för både kvinnor och män, utan betydande skillnader mellan könen. Bemötandet vid kontakt med politiker uppvisar däremot stora variationer. År 2023 var män betydligt mer nöjda än kvinnor, medan kvinnor 2025 gav ett avsevärt högre betyg än män, med en skillnad på över 16 procentenheter. Upplevelsen av att få svar på frågor varierar; 2025 är kvinnor klart mer nöjda än män med en skillnad på drygt åtta procentenheter. När det gäller möjligheten att påverka i kommunens verksamheter, påverka politiska beslut eller delta aktivt i utvecklingsarbetet ligger nivåerna på en stabil men relativt låg nivå, utan könsskillnader som överstiger fem procentenheter. Kommunens information vid större förändringar visar däremot en tydlig skillnad 2025, där kvinnor är mer nöjda än män, med cirka sju procentenheters skillnad.

I en nationell jämförelse står sig Piteå väl inom området. Bemötandet vid kontakt med både tjänstepersoner och politiker bedöms bättre i Piteå än i riket som helhet. Kommunens information vid större förändringar får också ett högre betyg än riksnittet. Samtidigt ligger upplevelsen av att få svar på frågor något under riksnivån, vilket överensstämmer med de lokala variationerna över tid. Möjligheterna att påverka och delta i kommunens utvecklingsarbete bedöms i stort på samma nivå som i landet som helhet, även om möjligheten att påverka politiska beslut fortsatt uppfattas som begränsad både lokalt och nationellt.

Det sammanvägda indexet för området är 56 i Piteå, något över rikets 55, vilket visar att Piteå sammantaget presterar väl i ett nationellt perspektiv.



Bemötande, information och inflytande



Jämlikhet och integration

Piteås resultat inom jämlikhet och integration visar en försiktig återhämtning 2025 efter en svagare period 2023. Invånarna bedömer i högre grad än tidigare att kommunen arbetar för integration, tolerans och minskad diskriminering, samtidigt som upplevelsen av att kunna vara sig själv och leva sitt liv som man vill ligger stabilt på en hög nivå.

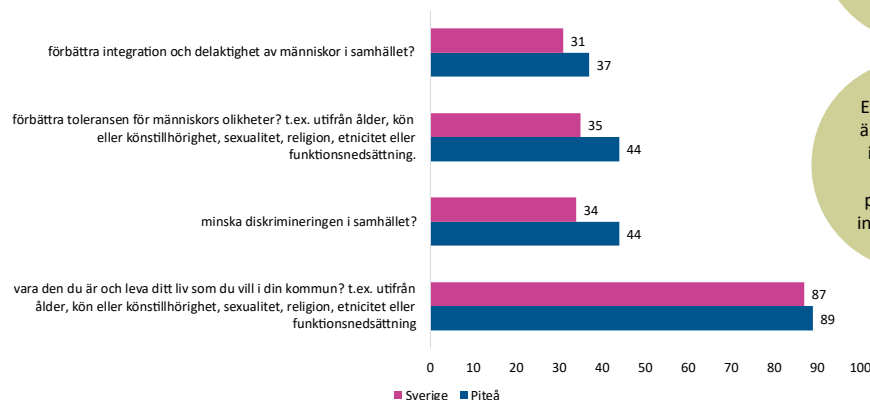
Könsskillnaderna är tydliga i några delar. Män ger genomgående högre betyg än kvinnor för kommunens arbete mot diskriminering, och skillnaden är återkommande och betydande. Även när det gäller arbetet för ökad tolerans är män mer positiva än kvinnor de senaste åren. I övrigt är skillnaderna mellan kvinnor och män små eller obefintliga.

Jämfört med riket står sig Piteå väl. Bedömningarna av kommunens arbete med integration, tolerans och minskad diskriminering ligger över genomsnittet i landet, liksom upplevelsen av att kunna vara sig själv i kommunen. Det sammanvägda resultatet placerar Piteå klart över rikssnittet, vilket indikerar att kommunens arbete i ett nationellt perspektiv uppfattas som starkt.



Jämlikhet och integration

Upplever du att din kommun arbetar aktivt för att...



Index Piteå

53.5

(index Sverige: 46)

Ett högt värde är positivt och indikerar att kommunen presterar bra inom området.

Förtroende

Piteås resultat inom förtroendeområdet visar en nedåtgående trend över tid, särskilt när det gäller invånarnas tillit till kommunens politiker och upplevelsen av att politiska beslut är genomtänkta och transparenta. Även förtroendet för kommunens anställda har minskat, om än i mindre utsträckning. Samtidigt ligger den allmänna tilliten till andra människor på en stabilt hög nivå och ökar något 2025.

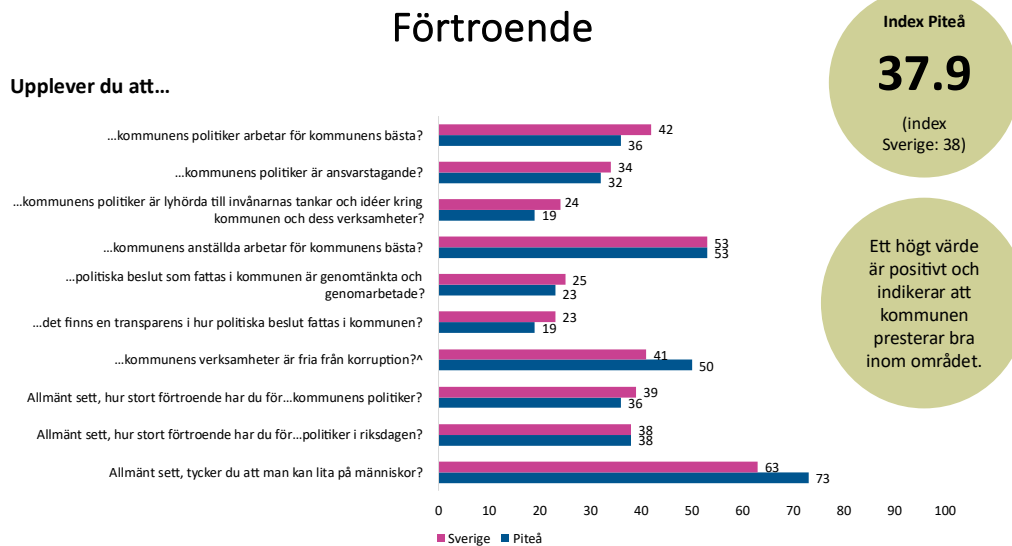
Könsskillnaderna är tydliga inom flera delar av området. Kvinnor ger lägre betyg än män när det gäller om kommunens politiker arbetar för kommunens bästa, liksom i synen på ansvarstagande och på hur genomtänkta de politiska besluten är. I flera av dessa frågor är skillnaderna mellan grupperna större än fem procentenheter, särskilt 2025 då männen bedömer både ansvarstagande och beslutens kvalitet mer positivt än kvinnorna. När det gäller transparens i beslutsfattandet är skillnaderna också betydande, där männen ger en avsevärt högre bedömning 2025. I fråga om förtroende för kommunens verksamheter som fria från korrupktion ligger männen återkommande högre än kvinnorna. Ett omvänt mönster syns i tilliten till andra människor där kvinnor 2025 ger en tydligt högre bedömning än män.

I jämförelse med riket ligger Piteå nära det nationella genomsnittet inom de flesta delar av förtroendeområdet. Bedömningarna av politikernas ansvarstagande, lyhördhet och hur genomtänkta besluten är motsvarar i stort riksnittet.



Kommunens anställda bedöms arbeta för kommunens bästa på ungefär samma nivå som i riket, och upplevelsen av att kommunens verksamheter är fria från korruption ligger något högre än riksnittet.

Den allmänna tilliten till människor är en av Piteås styrkor och ligger betydligt över rikets nivå. Sammantaget placerar sig Piteå marginellt under rikets genomsnitt i det sammanvägda indexet, men med ett stabilt utgångsläge och några tydliga styrkor.

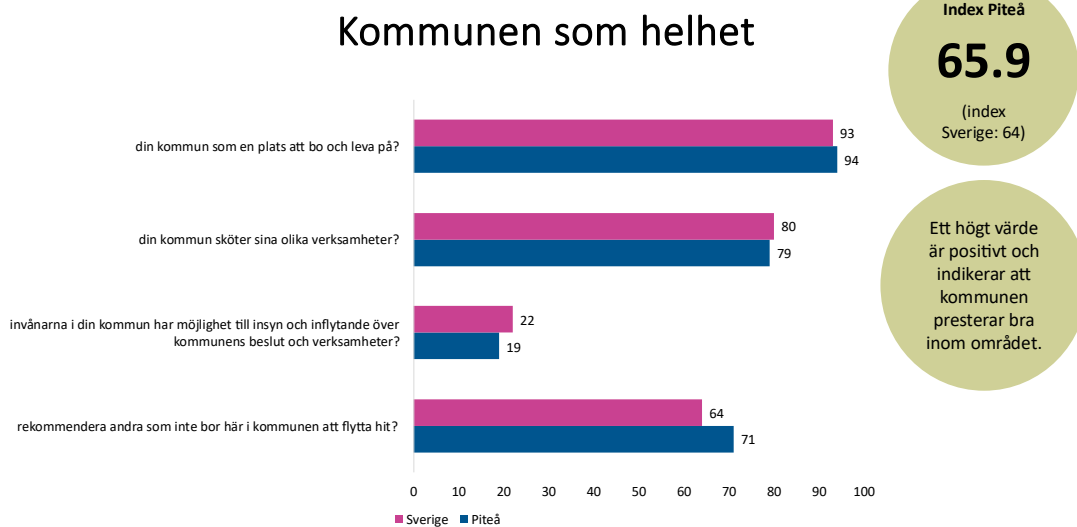


Kommunen som helhet

Invånarnas syn på kommunen som helhet är överlag stabil och positiv. Upplevelsen av Piteå som en bra plats att bo och leva på ligger fortsatt högt över tid, med små variationer mellan åren. Kommunens sätt att sköta sina verksamheter har sjunkit något jämfört med tidigare år men ligger fortfarande på en god nivå, och utvecklingen mellan 2023 och 2025 visar en viss återhämtning. Däremot är bedömningen av invånarnas möjlighet till insyn och inflytande fortsatt låg och visar en svagt nedåtgående trend.

När det gäller skillnader mellan kvinnor och män är dessa små inom de flesta områden. Ett undantag är 2025, då kvinnor är tydligt mer positiva än män till att rekommendera kommunen som en plats att flytta till, med en skillnad på över fem procentenheter. Även upplevelsen av kommunen som en bra plats att bo på visar en viss skillnad 2025, där kvinnor ger ett högre betyg än män. I övrigt är könsskillnaderna begränsade.

Jämfört med riket står sig Piteå väl. Upplevelsen av kommunen som en bra plats att leva på ligger något över riksnittet, och samma mönster gäller möjligheten att rekommendera kommunen till andra. Bedömningen av hur kommunen sköter sina verksamheter ligger i nivå med riket, medan insyn och inflytande ligger lägre men följer ett nationellt mönster där detta område generellt får låga betyg. Det sammanvägda indexet placerar Piteå något över rikets nivå, vilket visar att kommunen som helhet uppfattas positivt i ett nationellt perspektiv.



Förvaltningarnas fortsatta arbete – förslag på vidare hantering av resultaten

Resultaten från Medborgarundersökningen 2025, tillsammans med underlag från Kolada och SCB:s statistikdatabas, utgör en viktig grund för förvaltningarnas utvecklingsarbete. Undersökningen pekar ut flera områden där Piteå står starkt – bland annat trygghet, friluftsliv, avfallshantering och bemötande – men också områden där invånarnas förtroende och upplevda kvalitet har försvagats över tid. Framför allt gäller detta äldreomsorg, socialtjänst, kulturliv, vissa delar av den offentliga miljön samt upplevelsen av insyn och politiskt inflytande.

För att ta tillvara resultaten och utveckla verksamheterna vidare rekommenderas förvaltningarna att arbeta systematiskt inom följande områden:

Analysera utvecklingen inom respektive verksamhetsområde

- Identifiera vilka resultat som avviker mest från tidigare år och från jämförbara kommuner.
- Analysera vilka förändringar i organisation, arbets sätt eller resursfördelning som skett under perioden och som kan ha påverkat resultaten.
- Bedöm om de upplevda skillnaderna motsvaras av faktisk kvalitet eller om de främst speglar invånarnas attityder och förväntningar.

Förstärka kommunikationen med invånare

- Kartlägg hur information om verksamheter, förändringar och prioriteringar når invånarna idag.
- Bedöm hur kommunikationen kan utvecklas för att öka förståelsen för pågående arbete, särskilt inom områden där upplevd kvalitet minskat.
- Tydliggör i dialog och kommunikation vilka insatser som görs, varför de genomförs och vilken effekt de förväntas få.

Fördjupa analysen av skillnader mellan grupper

- Undersök systematiskt skillnader i resultat mellan kvinnor och män, boendeorter, åldersgrupper.
- Bedöm vad skillnaderna kan bero på – exempelvis olika servicebehov, olika användningsmönster eller varierande förväntningar.
- Överväg om verksamheten behöver anpassas eller om kommunikationen behöver målgruppsanpassas.

Identifiera utvecklingsområden och möjliga åtgärder

- Koppla resultaten till pågående utvecklingsarbete, strategier och handlingsplaner.
- Identifiera vilka konkreta insatser som kan stärka de områden där invånarnas upplevelse är särskilt låg.
- Säkerställ att eventuella planerade eller pågående åtgärder kommuniceras tydligt till invånarna.



Dra lärdom av kommuner med goda resultat

- Använd jämförelser via Kolada och SCB:s statistikdatabas för att identifiera kommuner som lyckas särskilt väl inom de områden där Piteå har utmaningar.
- Undersök vad dessa kommuner gör annorlunda och vilka arbetssätt eller strukturer som kan vara relevanta att pröva lokalt.

Säkerställ tydlig uppföljning

- Integrera resultaten i verksamhetsuppföljningen och följ utvecklingen löpande.
- Definiera tydliga förbättringsområden, indikatorer och önskade effekter.
- Återkoppla regelbundet till invånarna om vilka utvecklingsinsatser som genomförs och vilka resultat som uppnåtts.

Förslag till åtgärder

Äldreomsorg och socialtjänst

- Ta fram en fördjupad analys av orsakerna till den kraftiga betygsminskningen inom äldreomsorgen.
- Inför regelbundna brukardialoger och öppna kvalitetsredovisningar.

Kultur- och mötesplatser för unga och äldre

- Utarbeta en utvecklingsplan med fokus på tillgänglighet, trygghet, öppettider och utbud.
- Genomför målgruppsdialoger med särskild inriktning mot kvinnor, unga och äldre.

Kollektivtrafik och hållbara transporter

- I dialog med regionala aktörer verka för förbättrad turtäthet och anpassade linjesträckningar.
- Genomföra informationsinsatser för att öka kännedom om befintligt utbud.

Politiska beslutsprocesser och förtroende

- Införa strukturerade modeller för tidig invånardialog i strategiska frågor.
- Tydliggöra beslutsprocesser och prioritetsgrunder i kommunikation till invånarna.
- Stärka arbetet med jämställd konsekvensanalys i beredningsprocesser.

Offentlig miljö

- Genomföra trygghets- och trivselvandringar tillsammans med invånare.

Kommunikation och delaktighet

- Ta fram ett kommunövergripande kommunikationsprogram för att öka transparens, tydlighet och delaktighet.
- Synliggöra resultat och förbättringsarbete inom områden med god kvalitet.
- Fortsätta utveckla digitala verktyg för medborgardialog och återkoppling.



Jämställd uppföljning och analys

- Stärka arbetet med analyser av könsskillnader i nämnders och förvaltningars löpande uppföljning.
- Ta fram riktade åtgärder för områden där könsskillnaderna är återkommande och betydande.



Medborgarundersökning 2025

Piteå



Metod

Data insamlad i SCB:s medborgarundersökning mellan augusti – november 2025

Slumpmässigt urval bland personer 18 år eller äldre folkbokförda i kommun Piteå.

Antal inbjudna var 1355 personer och antal svarande var 429 personer

Svarsfrekvensen uppgår till 37 procent



Nöjd medborgarindex

Nöjd
Medborgarindex
2025

81 *

Piteå

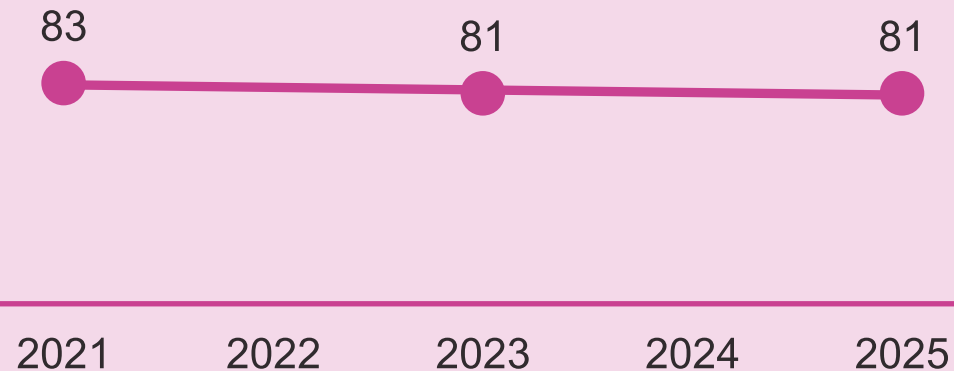
78

25 - 50 tusen invånare

78

Sverige

Piteå resultat över tid



Nöjd medborgarindex visar ett genomsnitt på andelen som svarat höga betyg (4+5) på följande tre frågor:

- Vad tycker du om din kommun som en plats att bo och leva på?
- Hur tycker du att din kommun sköter sina olika verksamheter?
- Kan du rekommendera andra som inte bor här i kommunen att flytta hit?

Övergripande frågor

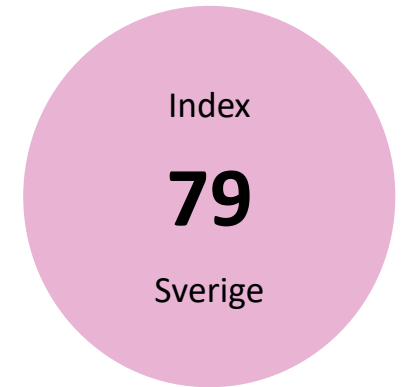
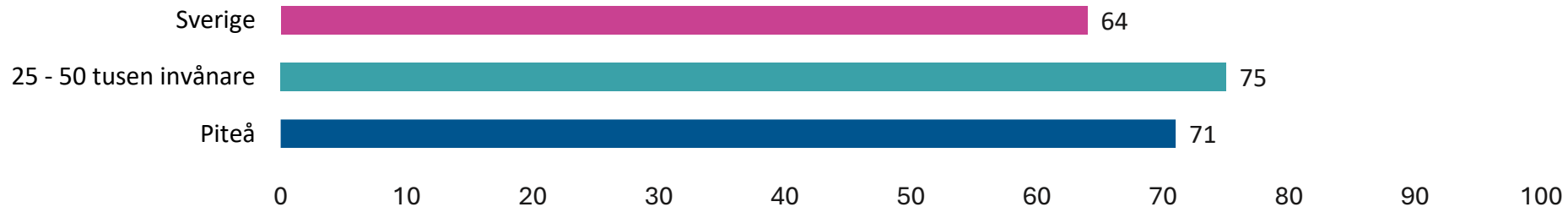
Vad tycker du om din kommun som en plats att bo och leva på?



Hur tycker du att din kommun sköter sina olika verksamheter?



Kan du rekommendera andra som inte bor här i kommunen att flytta hit?



Trend – övergripande frågor

Index 2025

81

2023: 81

Vad tycker du om din kommun som en plats att bo och leva på?



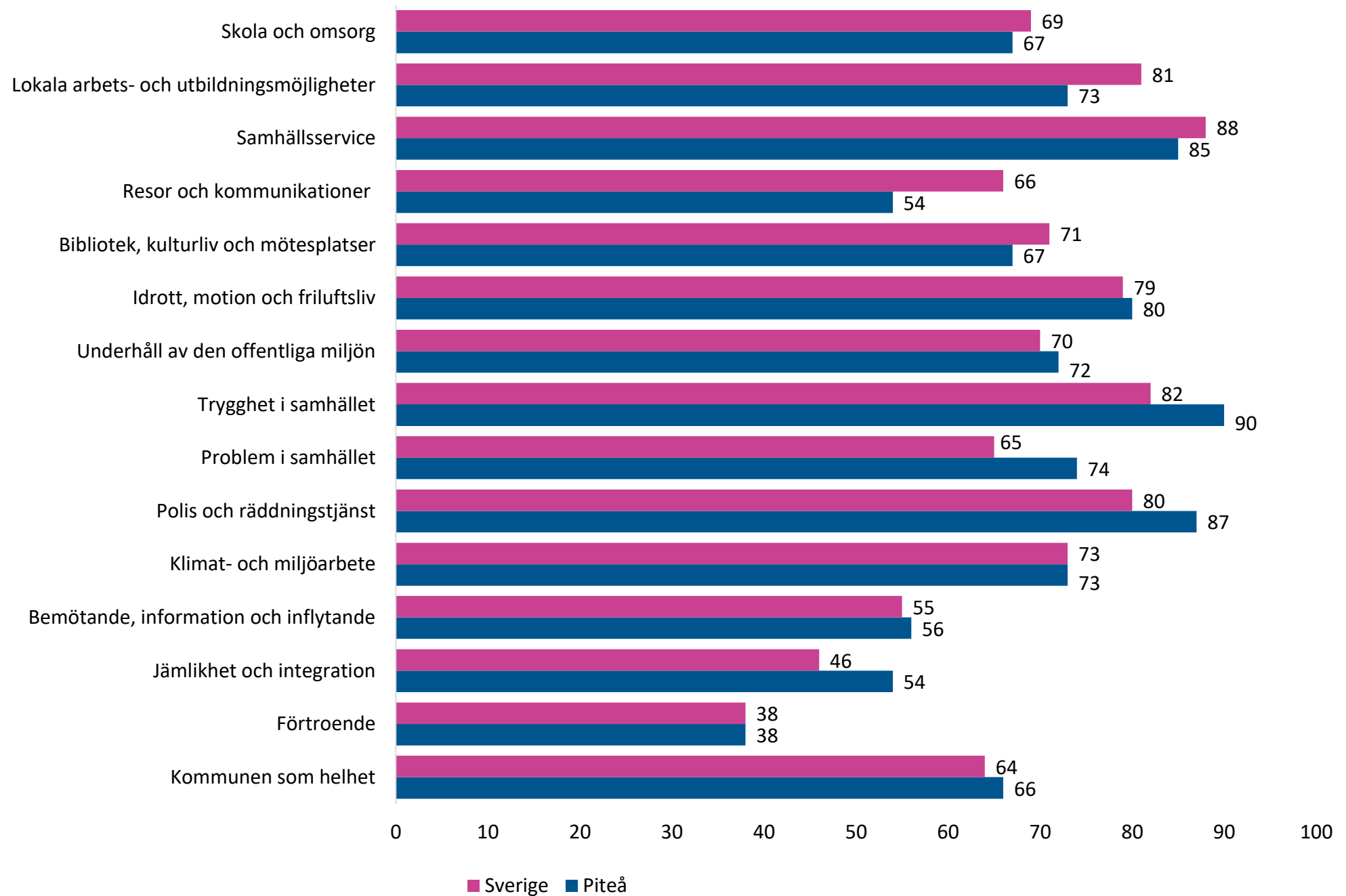
Hur tycker du att din kommun sköter sina olika verksamheter?



Kan du rekommendera andra som inte bor här i kommunen att flytta hit?



0 10 20 30 40 50 60 70 80 90 100

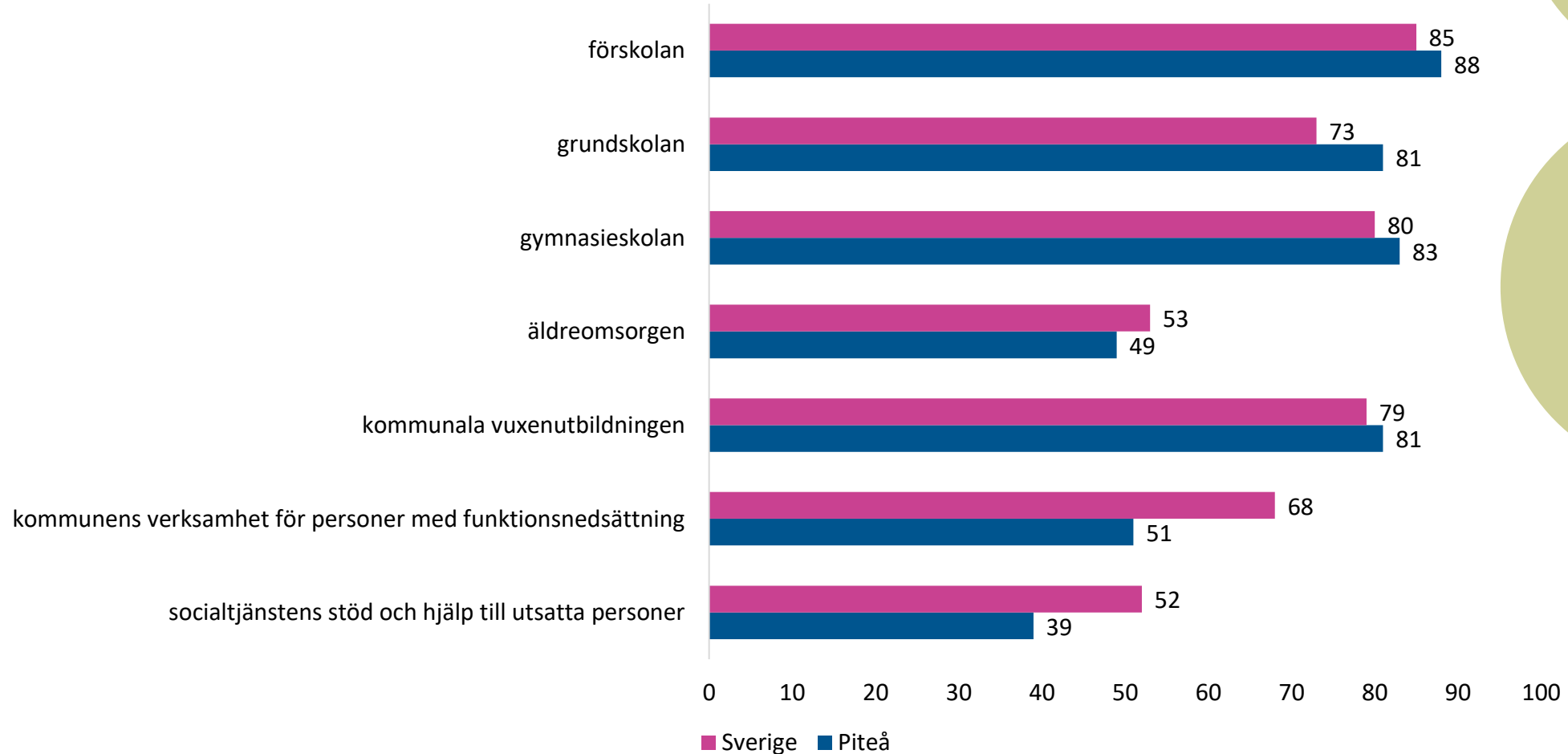


The background is a solid blue color with several stylized, darker blue icons. On the left, there is a large tree with many branches. In the center, there is a house with two windows. Above the house, there is a bird in flight. On the right, there is a tall skyscraper with several windows. A four-pointed starburst is located above the house. The word "Resultat" is written in white, bold, sans-serif font in the center of the image.

Resultat

Skola och omsorg

Hur tycker du följande fungerar i din kommun?



Piteå

67.4

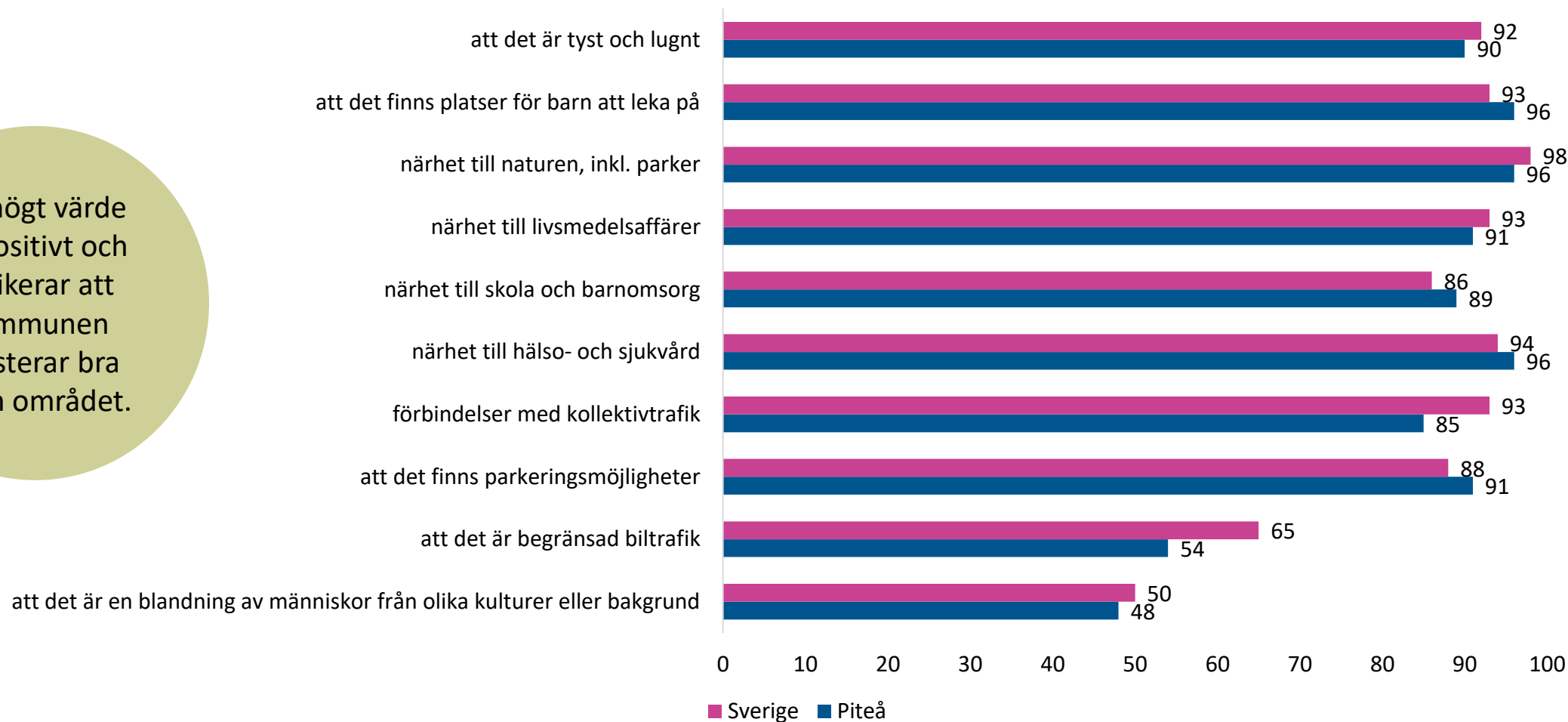
(index
Sverige: 69)

Ett högt värde
är positivt och
indikerar att
kommunen
presterar bra
inom området.

Boende och boendemiljö

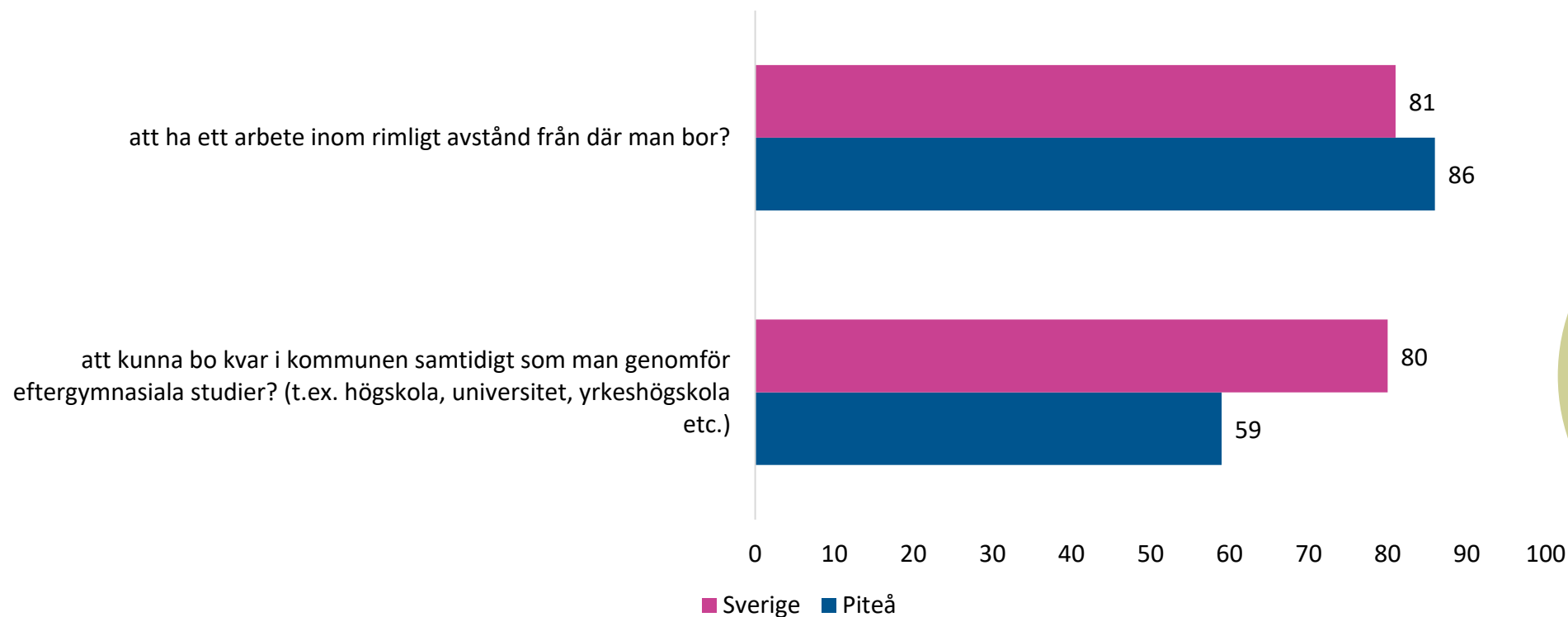
Hur viktigt tycker du att följande saker är i din boendemiljö?

Ett högt värde är positivt och indikerar att kommunen presterar bra inom området.



Lokala arbets- och utbildningsmöjligheter

Vad är din uppfattning kring möjligheten för kommunens invånare...



Index Piteå

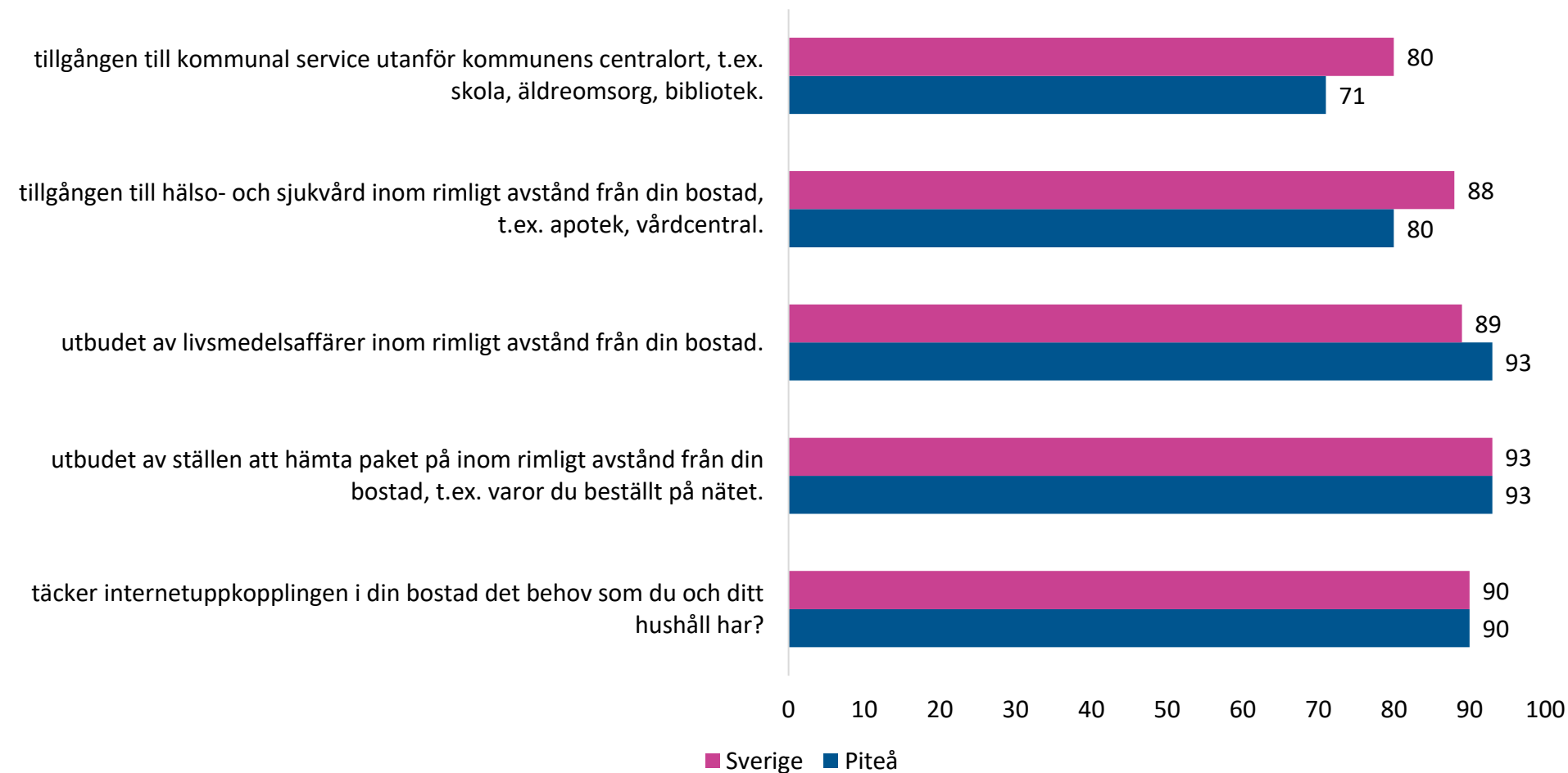
72.8

(index
Sverige: 81)

Ett högt värde
är positivt och
indikerar att
kommunen
presterar bra
inom området.

Samhällsservice

Hur tycker du följande fungerar i din kommun?



Index Piteå

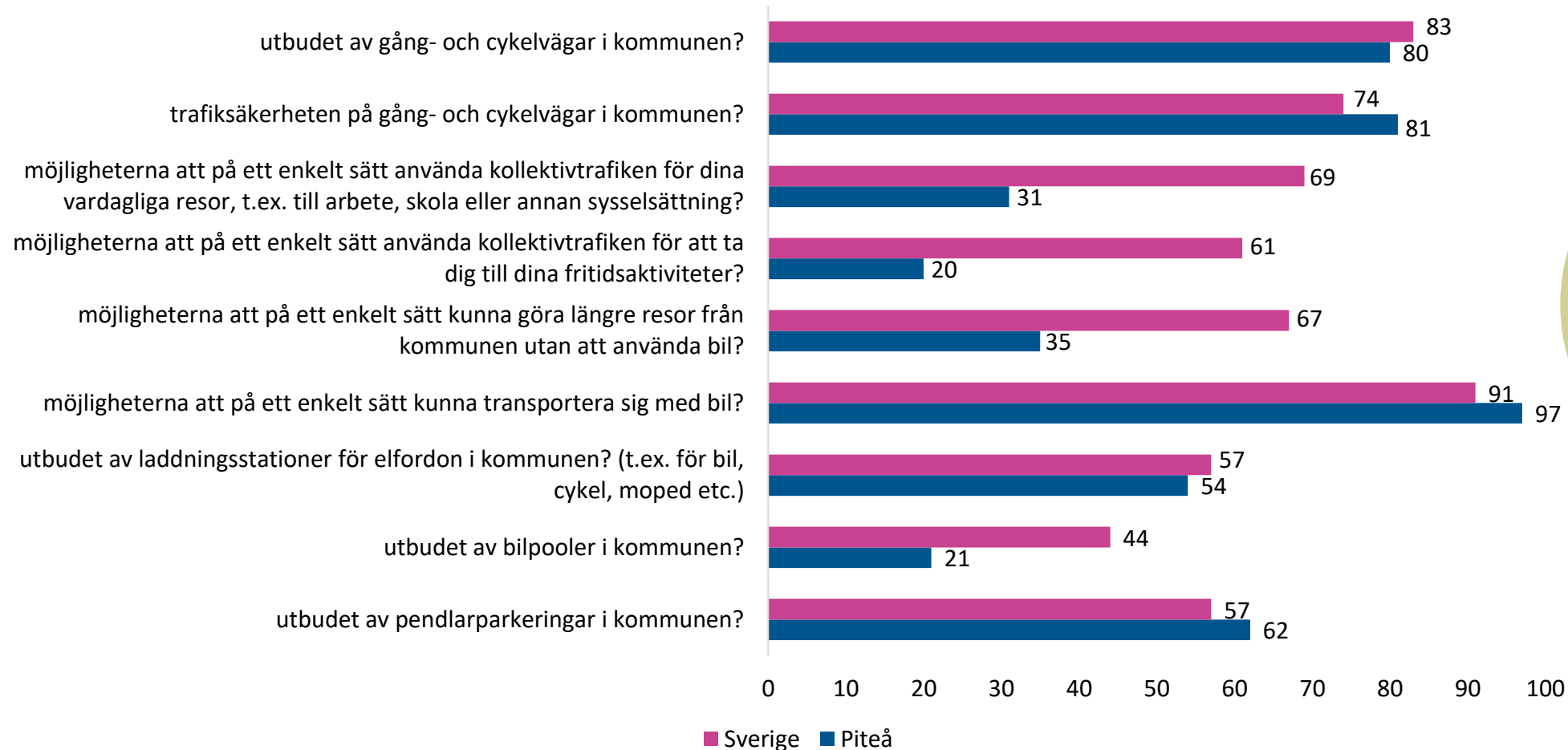
85.5

(index Sverige: 88)

Ett högt värde är positivt och indikerar att kommunen presterar bra inom området.

Resor och kommunikationer

Vad tycker du om...



Index Piteå

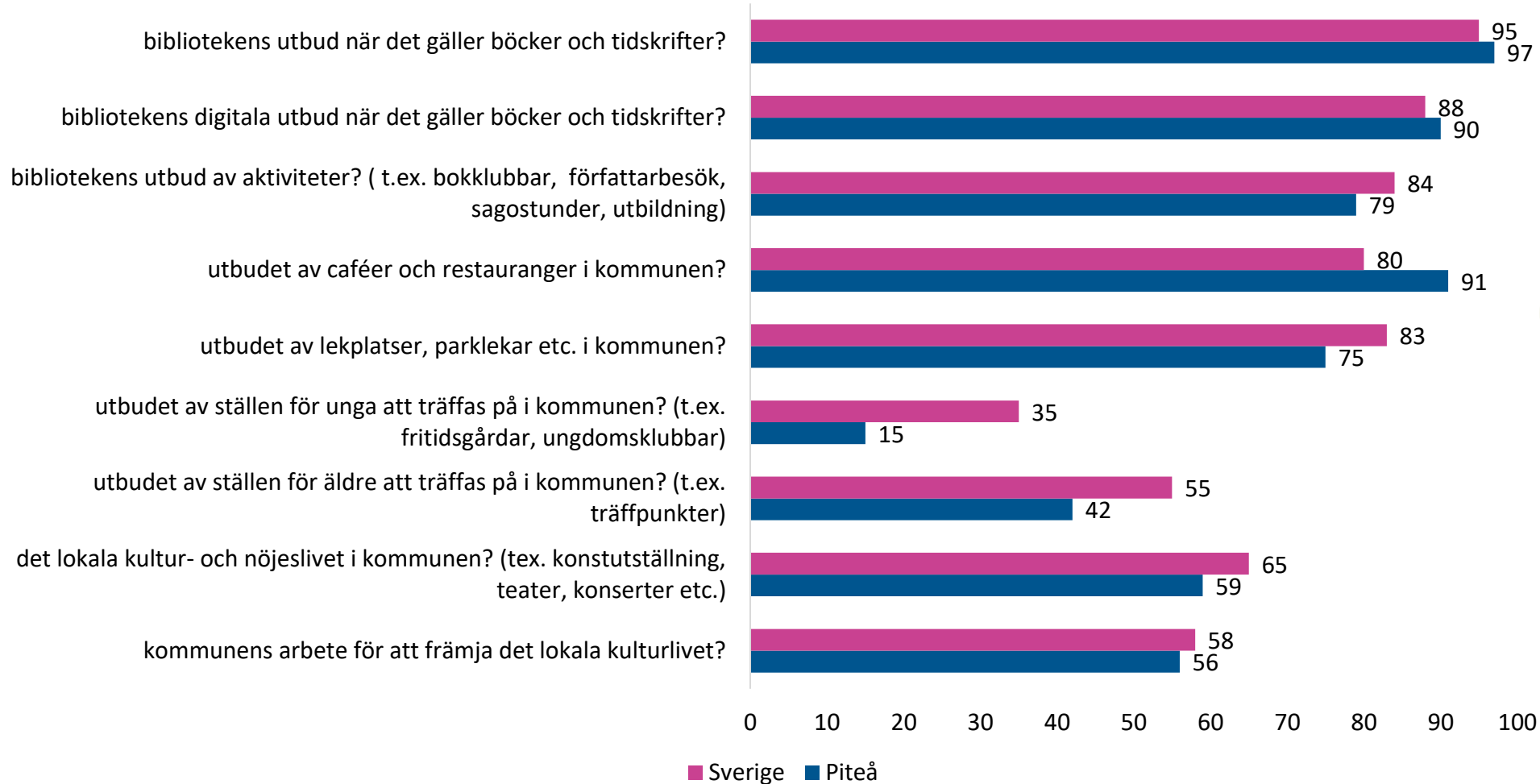
53.5

(index
Sverige: 66)

Ett högt värde
är positivt och
indikerar att
kommunen
presterar bra
inom området.

Bibliotek, kulturliv och mötesplatser

Vad tycker du om...



Index Piteå

67.0

(index Sverige: 71)

Ett högt värde är positivt och indikerar att kommunen presterar bra inom området.

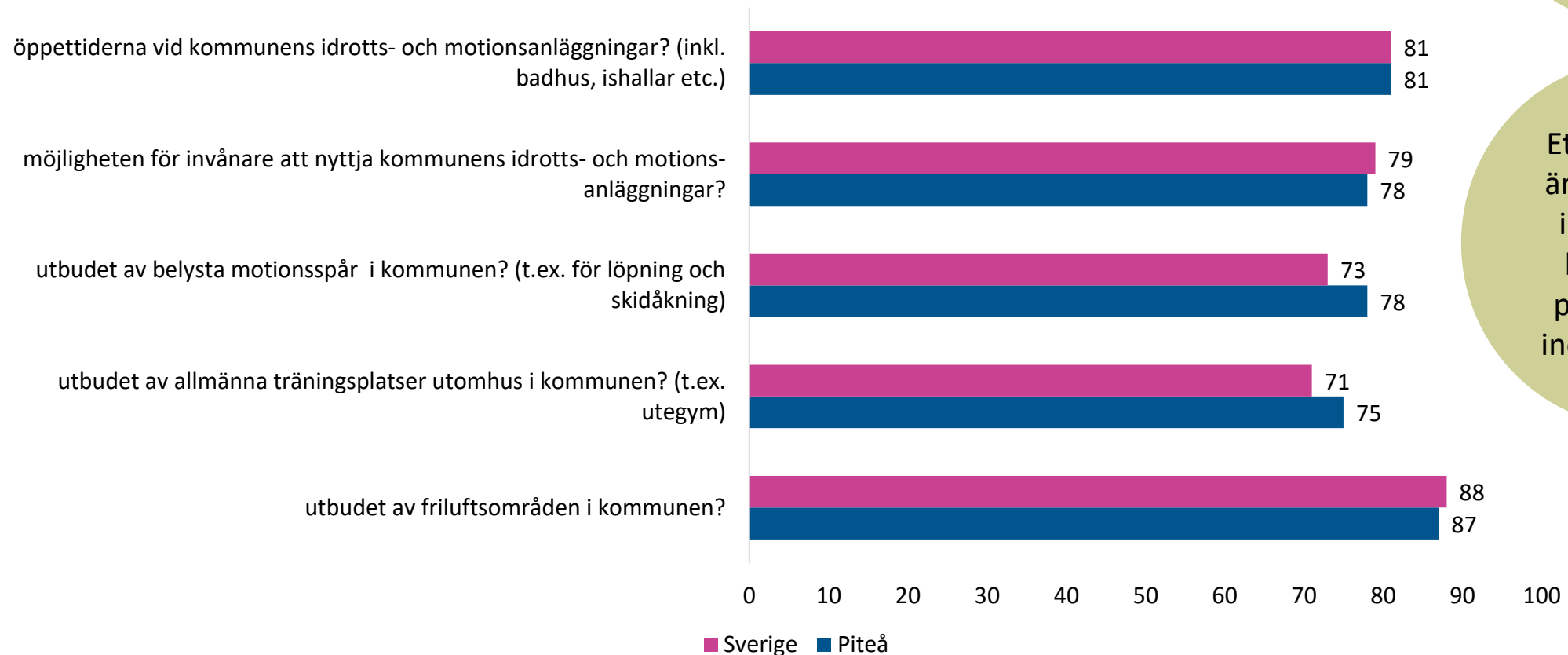
Idrott, motion och friluftsliv

Index Piteå

79.6

(index
Sverige: 79)

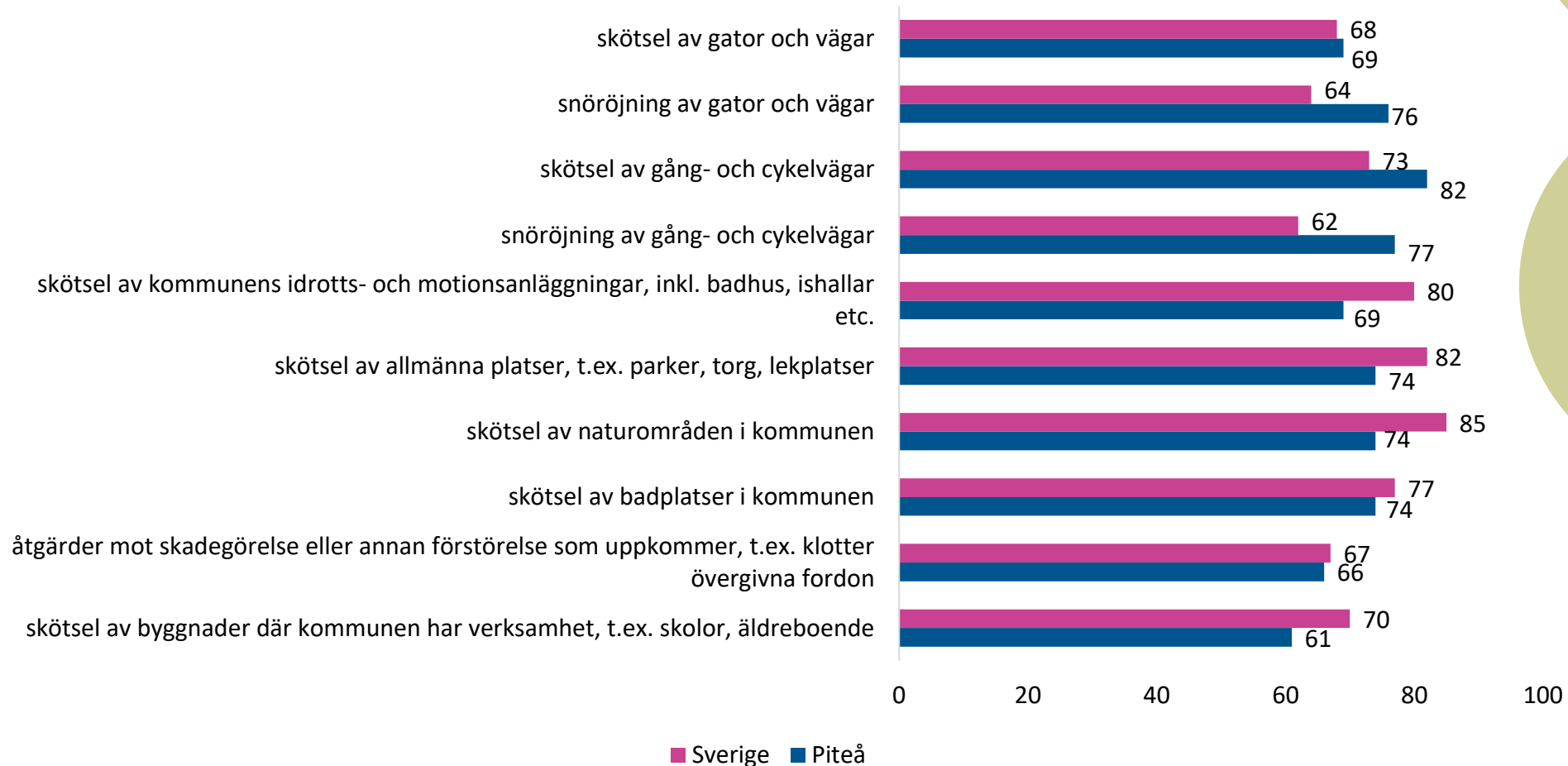
Vad tycker du om...



Ett högt värde är positivt och indikerar att kommunen presterar bra inom området.

Underhåll av den offentliga miljön

Hur tycker du följande saker fungerar i din kommun?



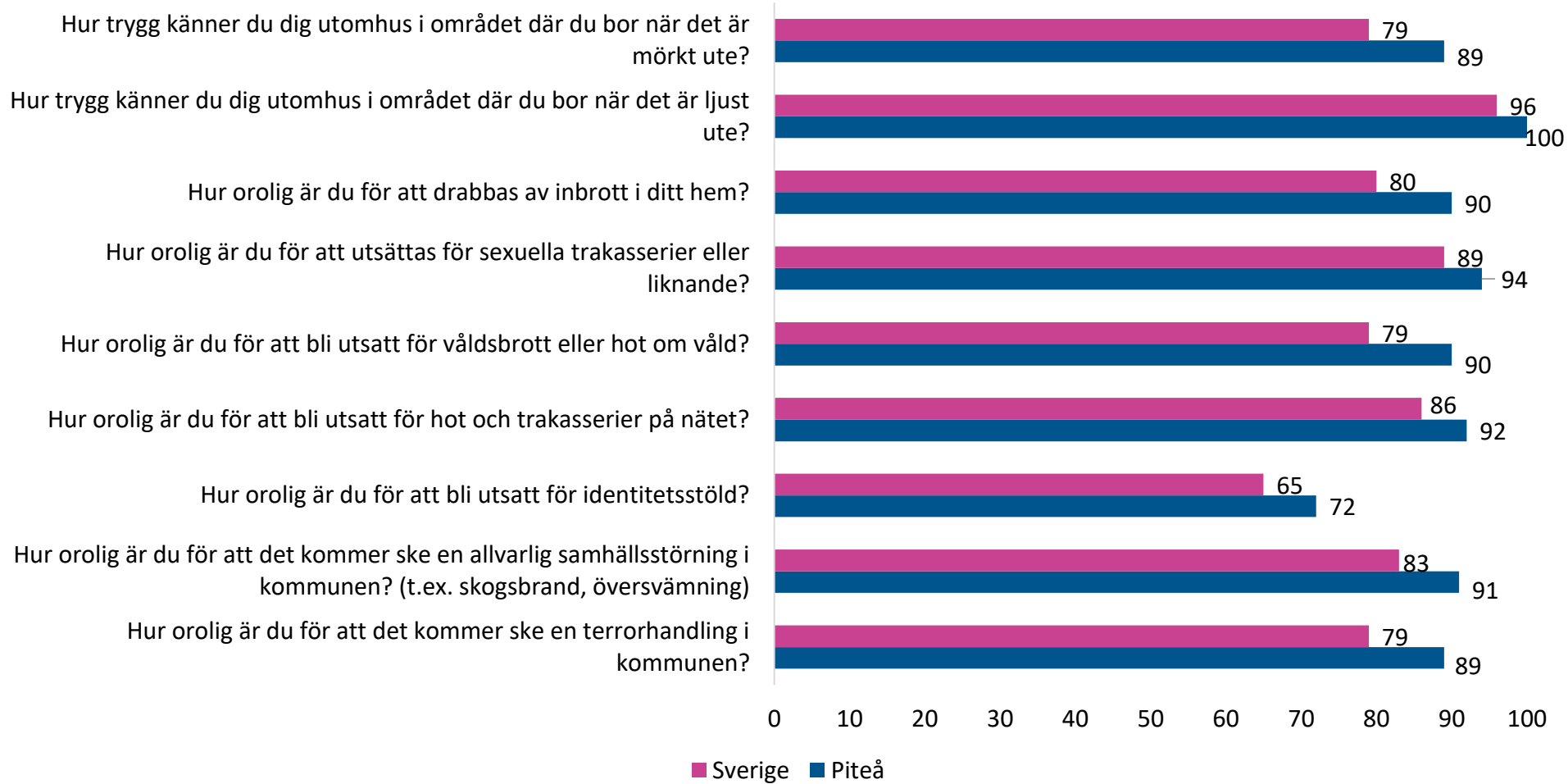
Index Piteå

72.2

(index Sverige: 70)

Ett högt värde är positivt och indikerar att kommunen presterar bra inom området.

Trygghet i samhället



Index Piteå

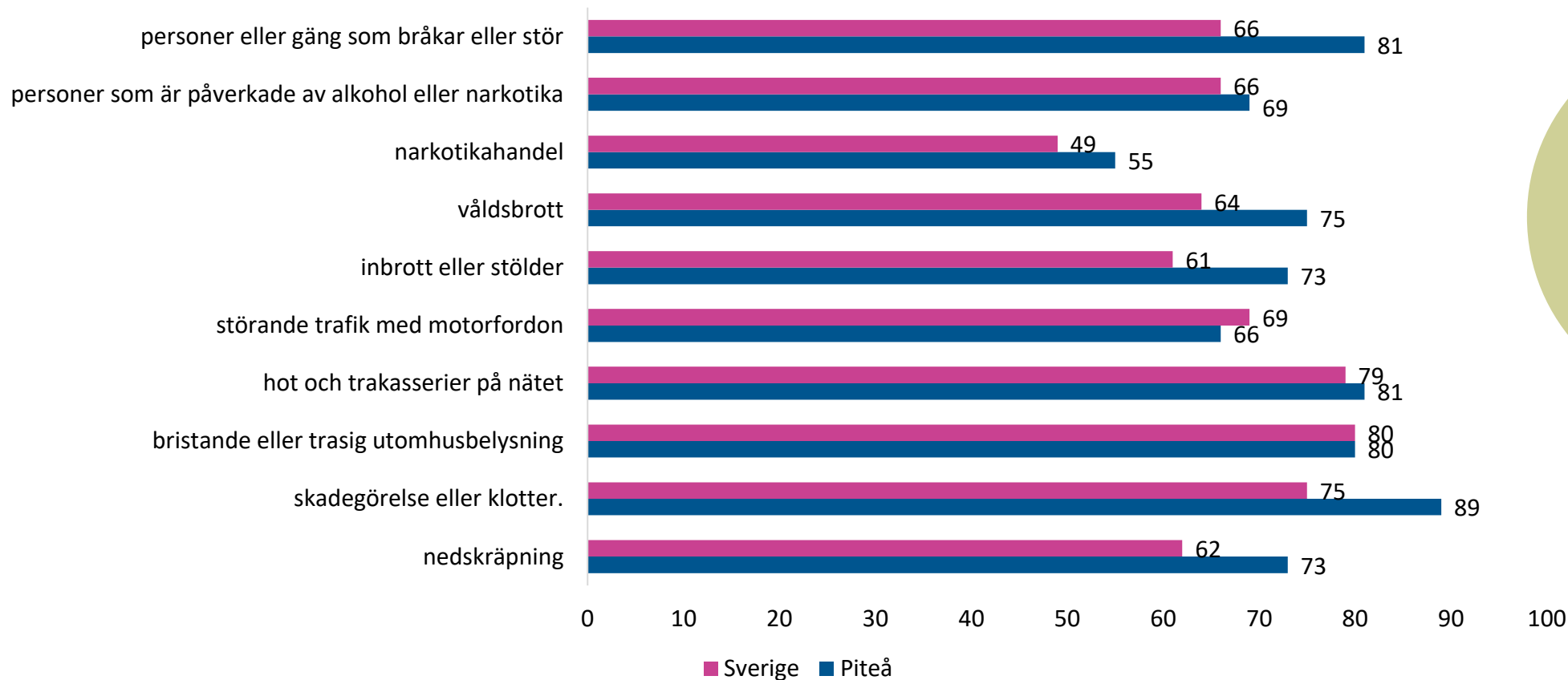
89.6

(index Sverige: 82)

Ett högt värde är positivt och indikerar att kommunen presterar bra inom området.

Problem i samhället

Hur stort eller litet problem tycker du att följande saker är i kommunen där du bor?



Index Piteå

74.1

(index Sverige: 65)

Ett högt värde är positivt och indikerar att kommunen presterar bra inom området.

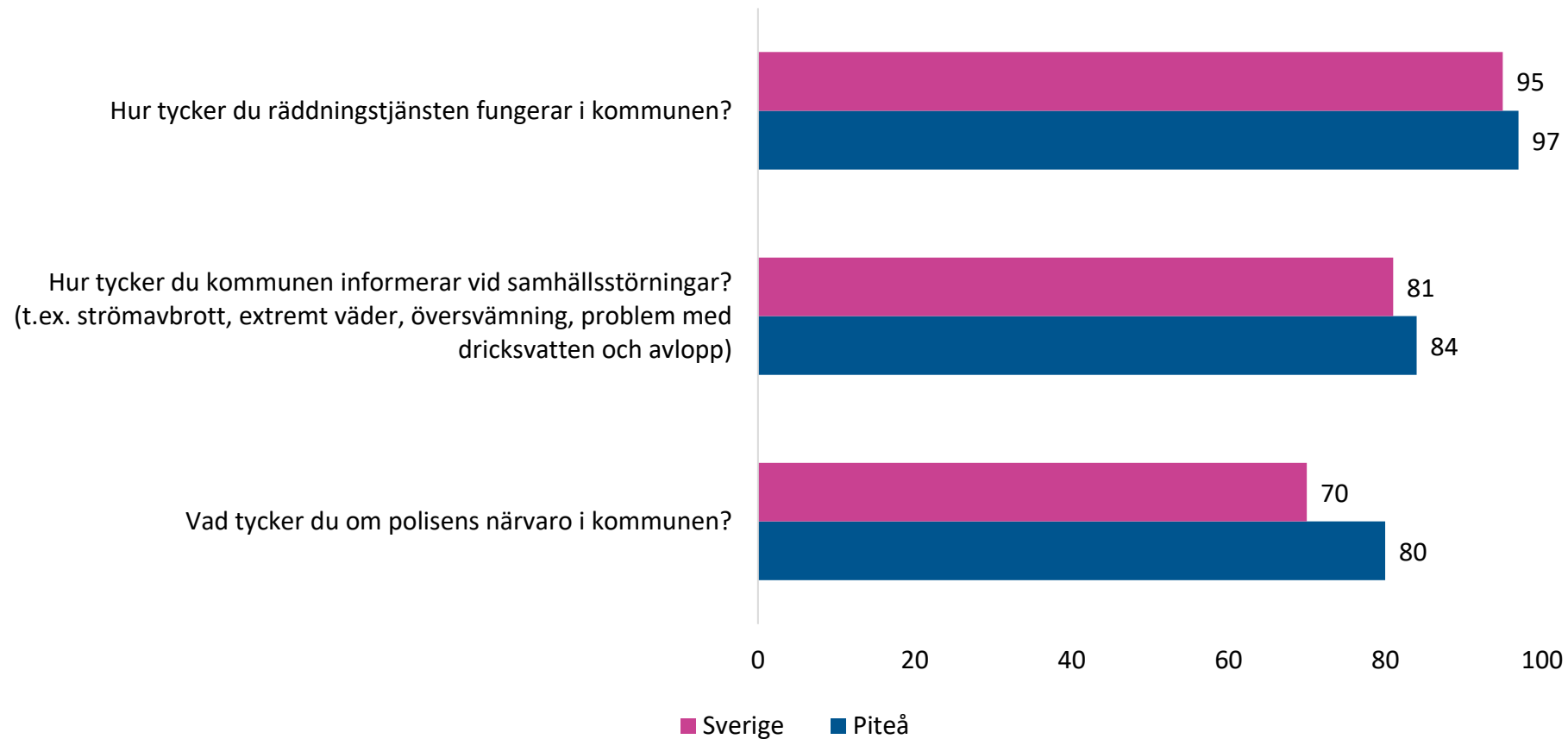
Polis och räddningstjänst

Index Piteå

87.3

(index
Sverige: 80)

Ett högt värde
är positivt och
indikerar att
kommunen
presterar bra
inom området.



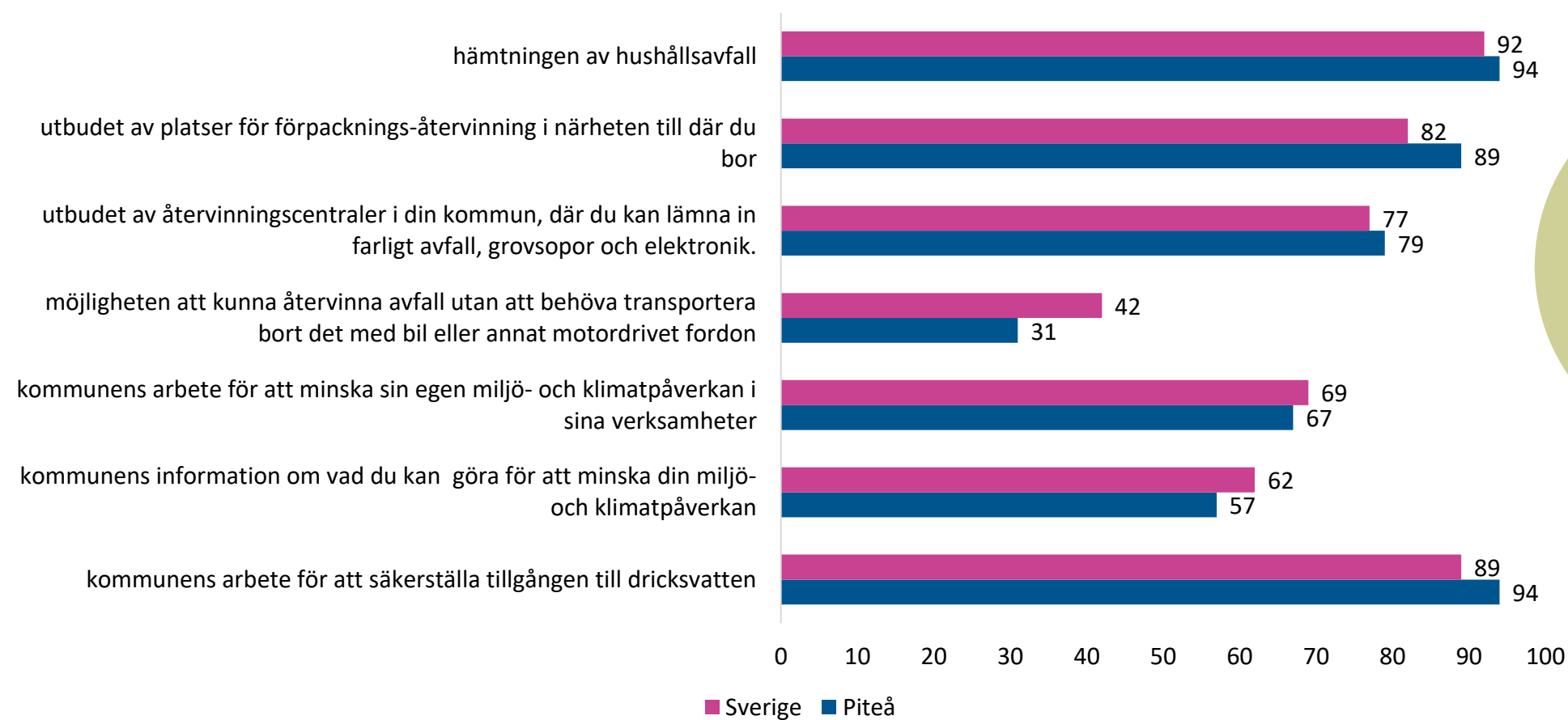
Klimat- och miljöarbete

Index Piteå

72.8

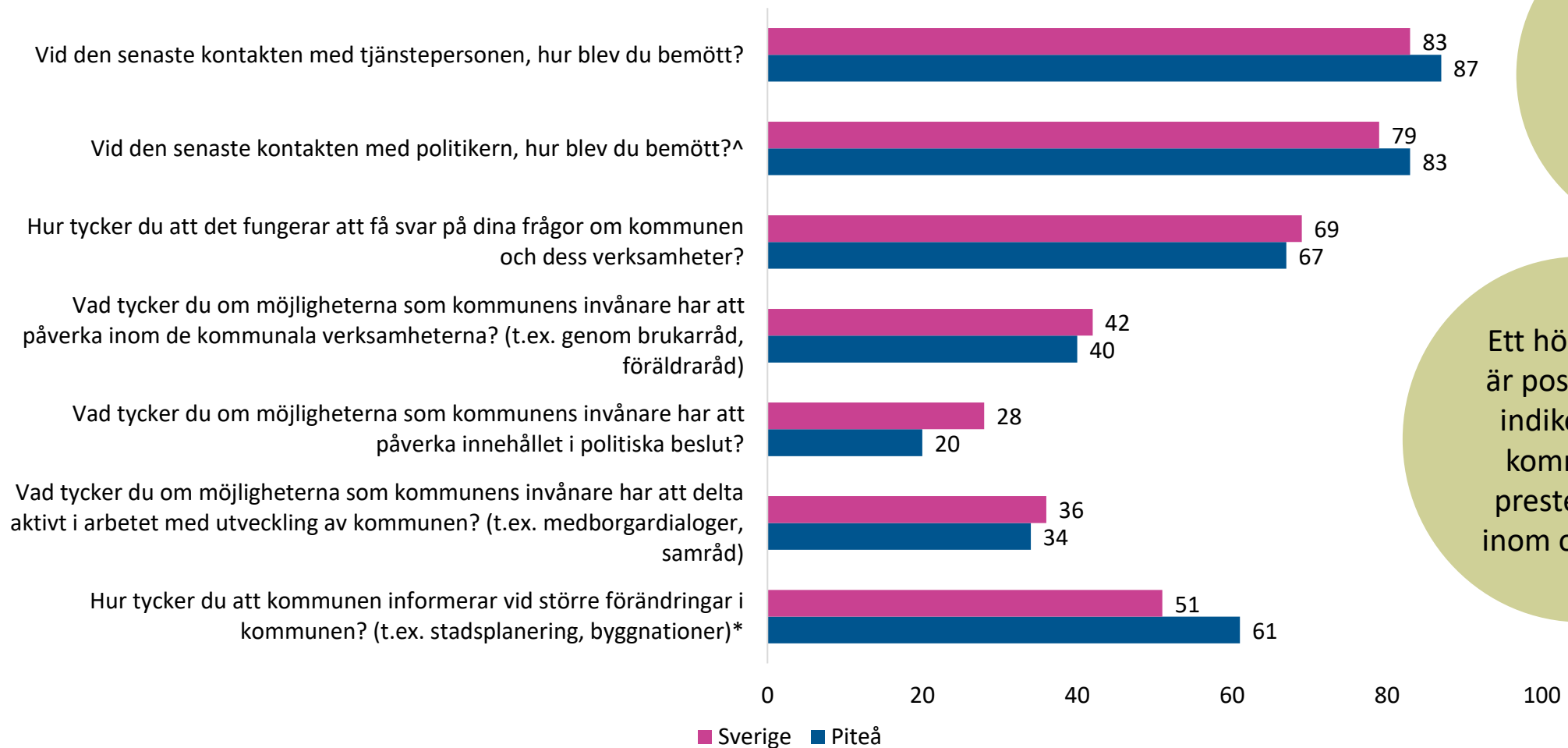
(index
Sverige: 73)

Hur tycker du följande saker fungerar i din kommun?



Ett högt värde är positivt och indikerar att kommunen presterar bra inom området.

Bemötande, information och inflytande



Index Piteå

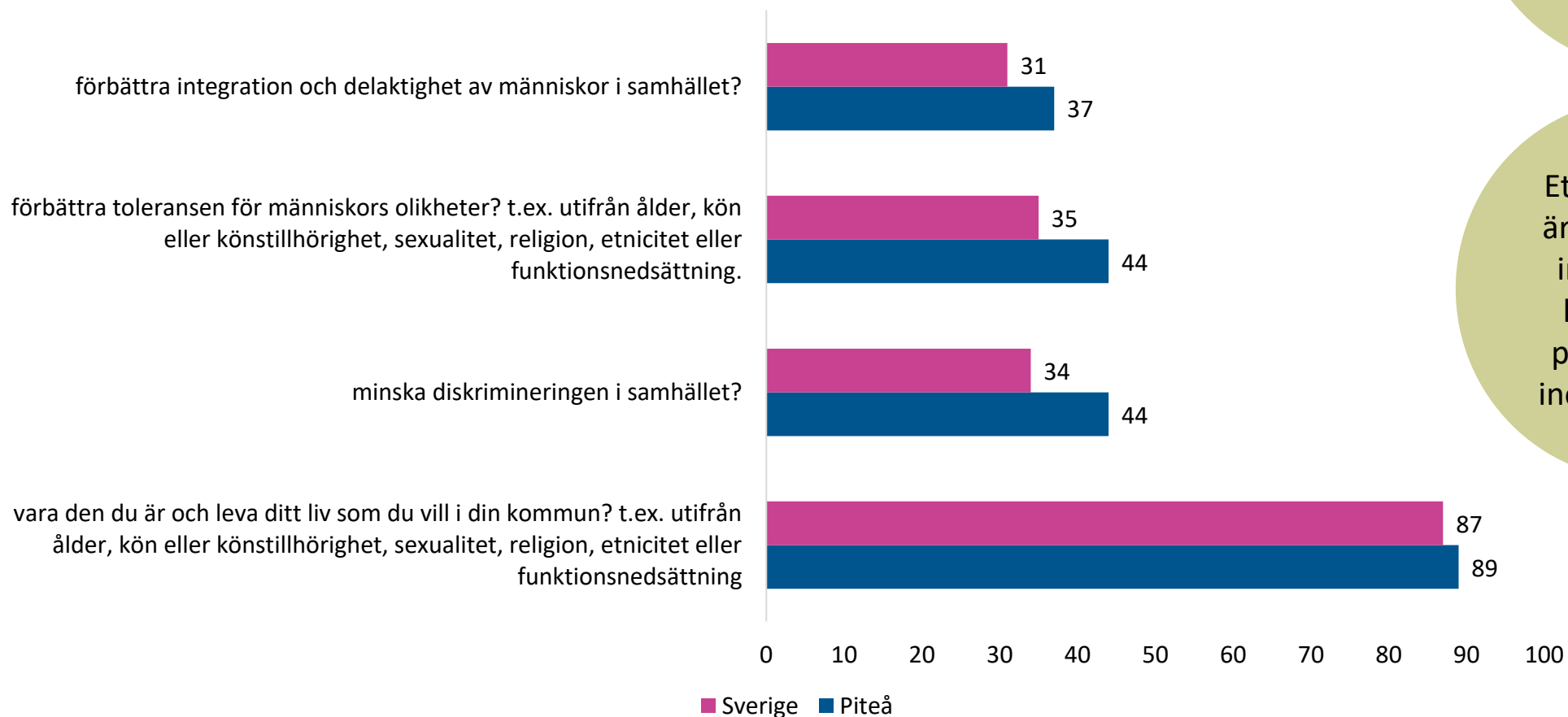
56.0

(index
Sverige: 55)

Ett högt värde
är positivt och
indikerar att
kommunen
presterar bra
inom området.

Jämlikhet och integration

Upplever du att din kommun arbetar aktivt för att...



Index Piteå

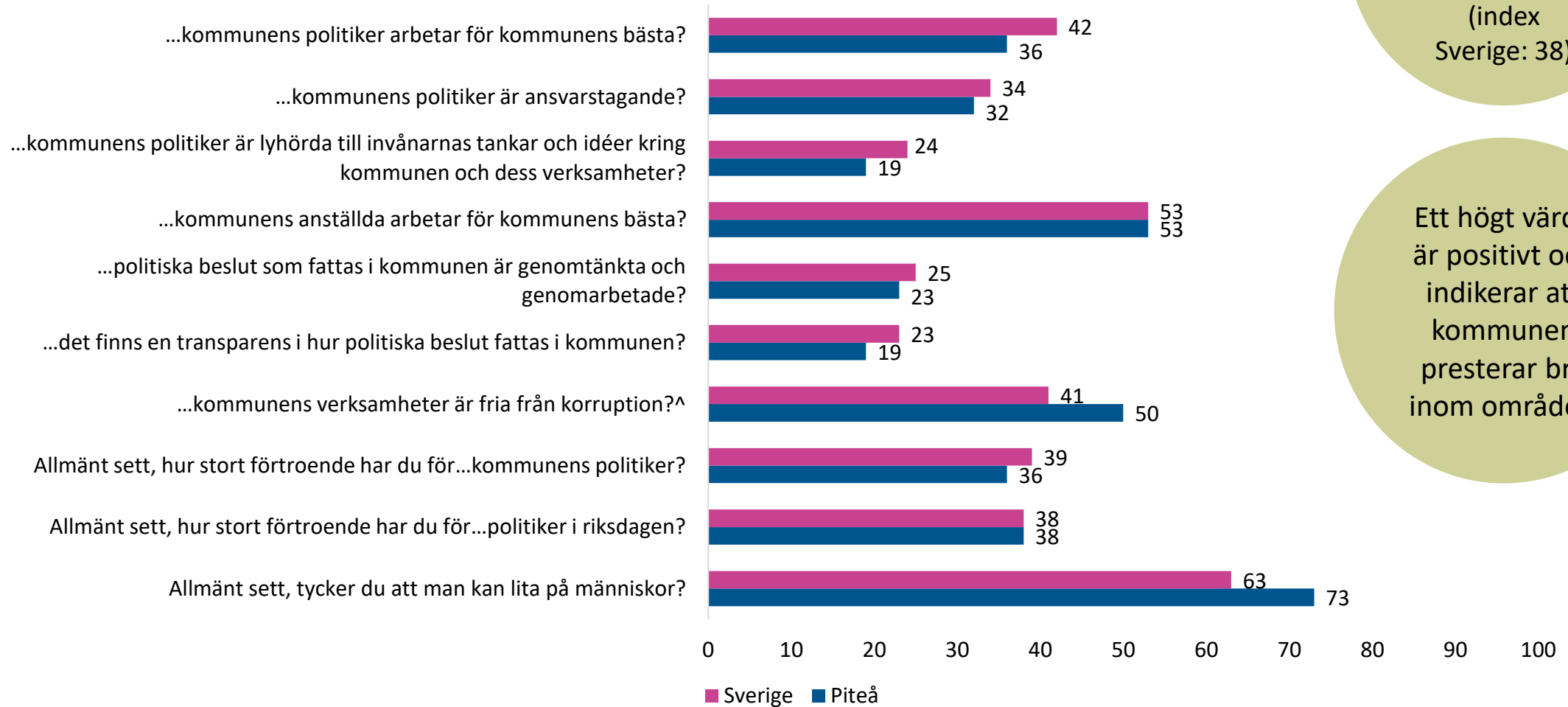
53.5

(index Sverige: 46)

Ett högt värde är positivt och indikerar att kommunen presterar bra inom området.

Förtroende

Upplever du att...



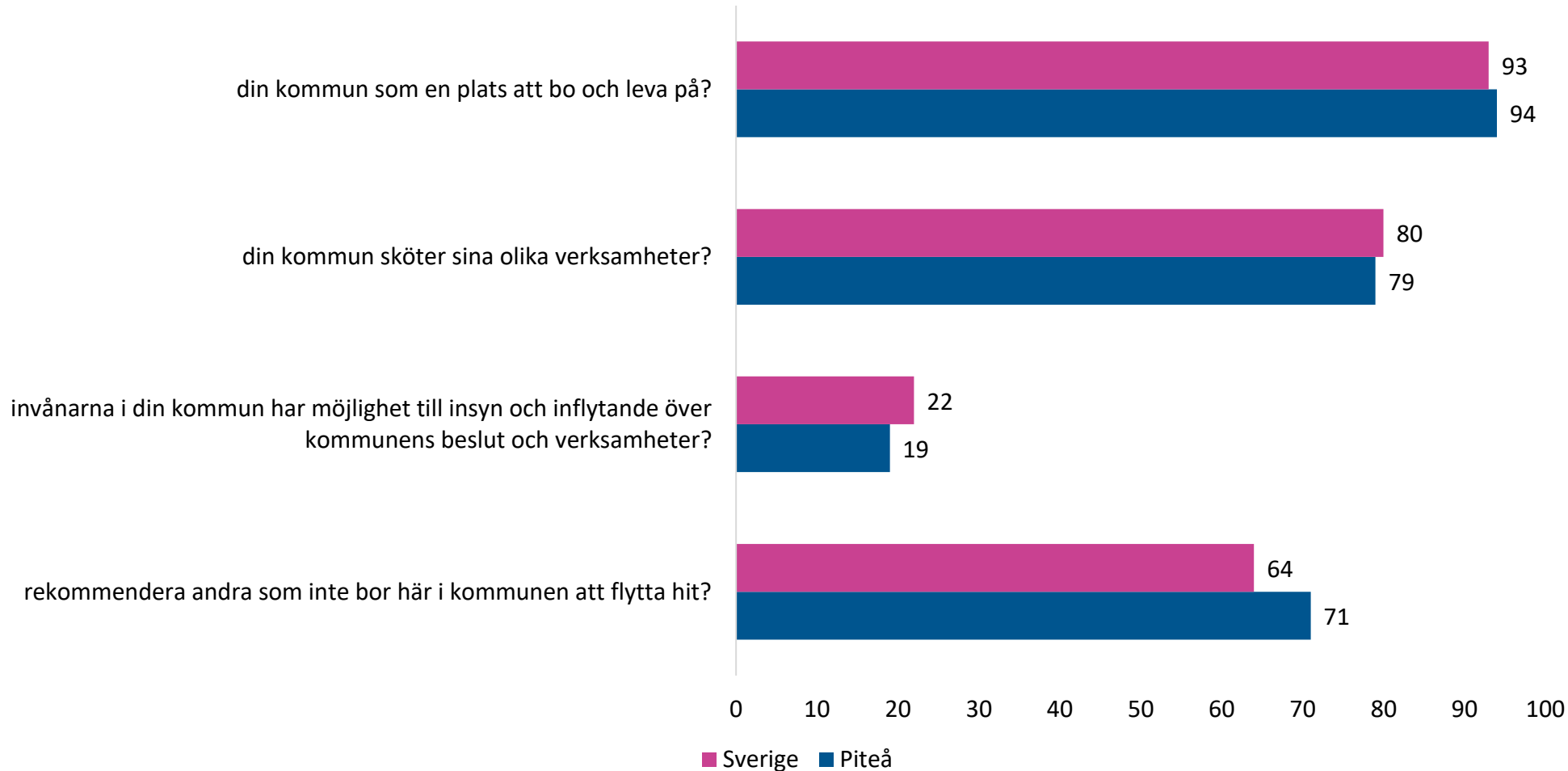
Index Piteå

37.9

(index Sverige: 38)

Ett högt värde är positivt och indikerar att kommunen presterar bra inom området.

Kommunen som helhet



Index Piteå

65.9

(index
Sverige: 64)

Ett högt värde
är positivt och
indikerar att
kommunen
presterar bra
inom området.

The background is a solid blue color with various white and light blue stylized icons. On the left, there are several curved, overlapping shapes resembling a forest or a series of hills. In the center, there is a four-pointed starburst shape. To the right, there are several geometric shapes representing buildings and trees. One building has two vertical rectangular windows, and another taller building has three vertical rectangular windows. There are also several curved lines and shapes that suggest a landscape or architectural elements.

Trender

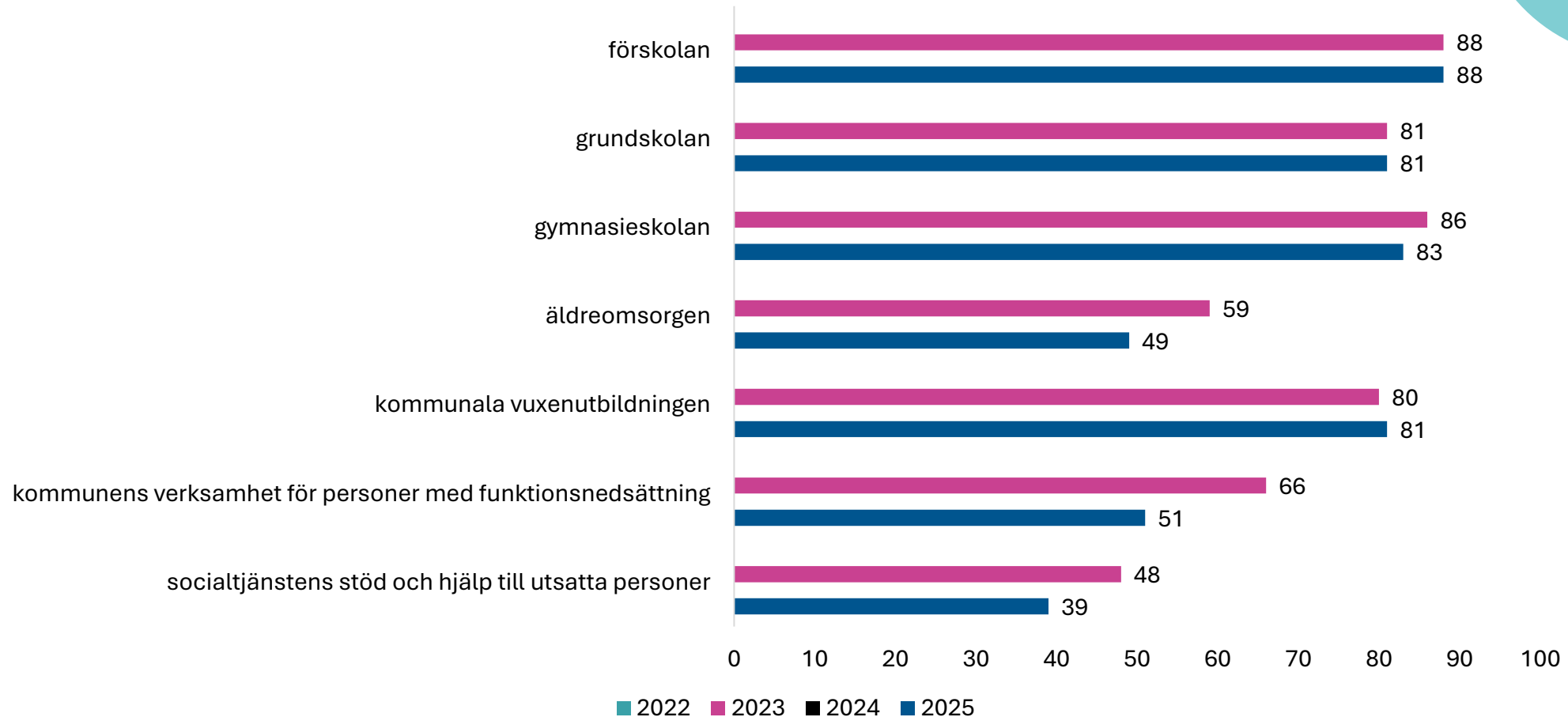
Skola och omsorg

Piteå

67.4

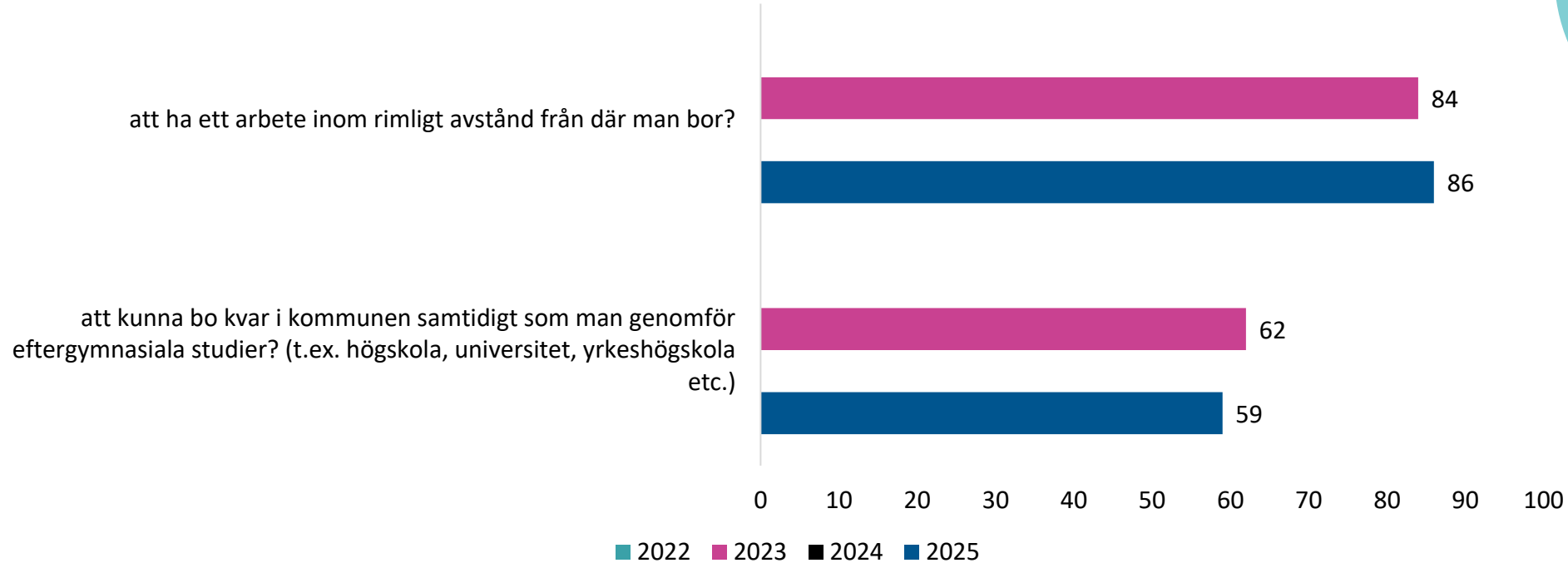
(index
Sverige: 69)

Hur tycker du följande fungerar i din kommun?



Lokala arbets- och utbildningsmöjligheter

Vad är din uppfattning kring möjligheten för kommunens invånare...



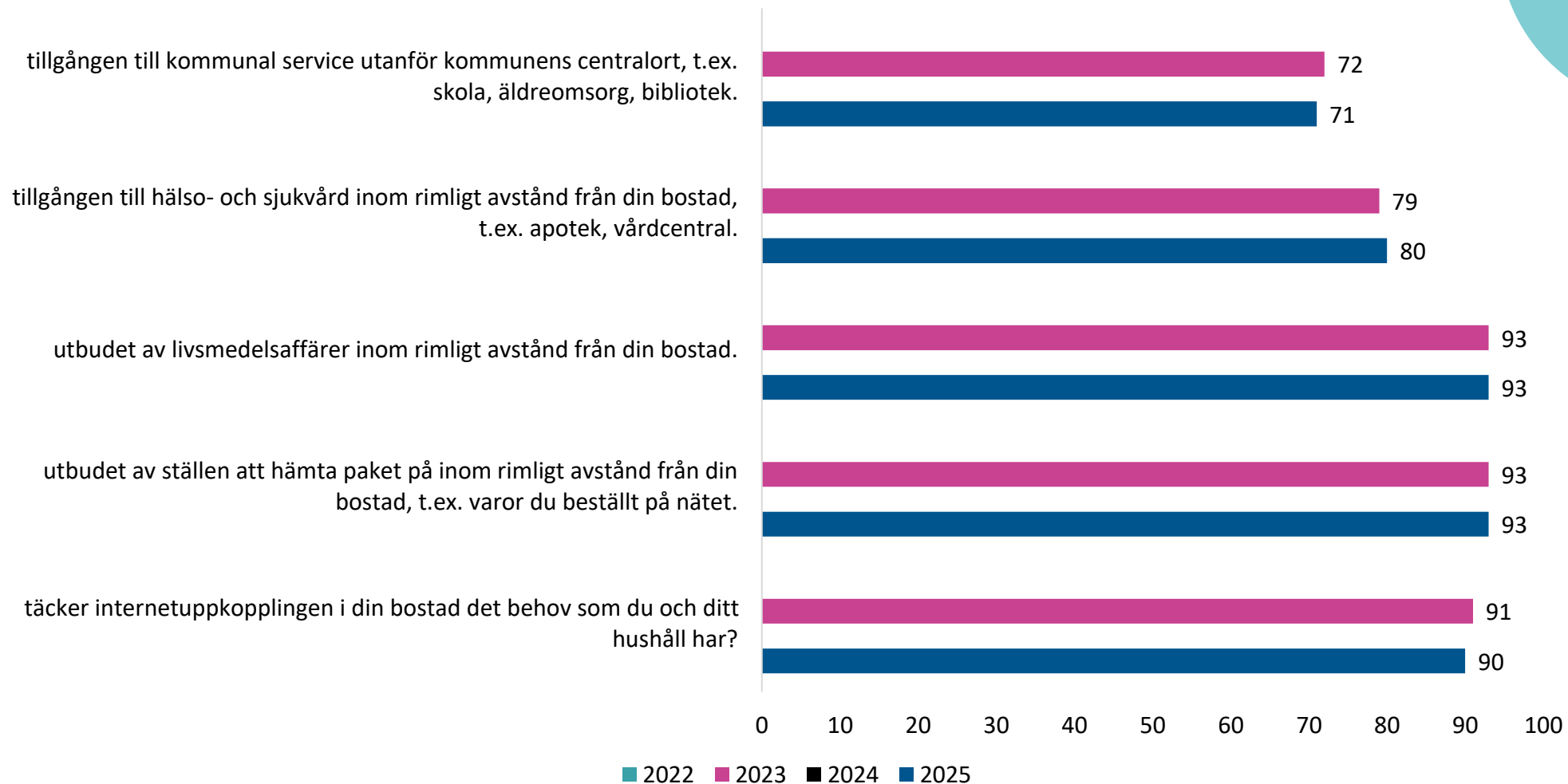
Index Piteå

72.8

(index
Sverige: 81)

Samhällsservice

Hur tycker du följande fungerar i din kommun?



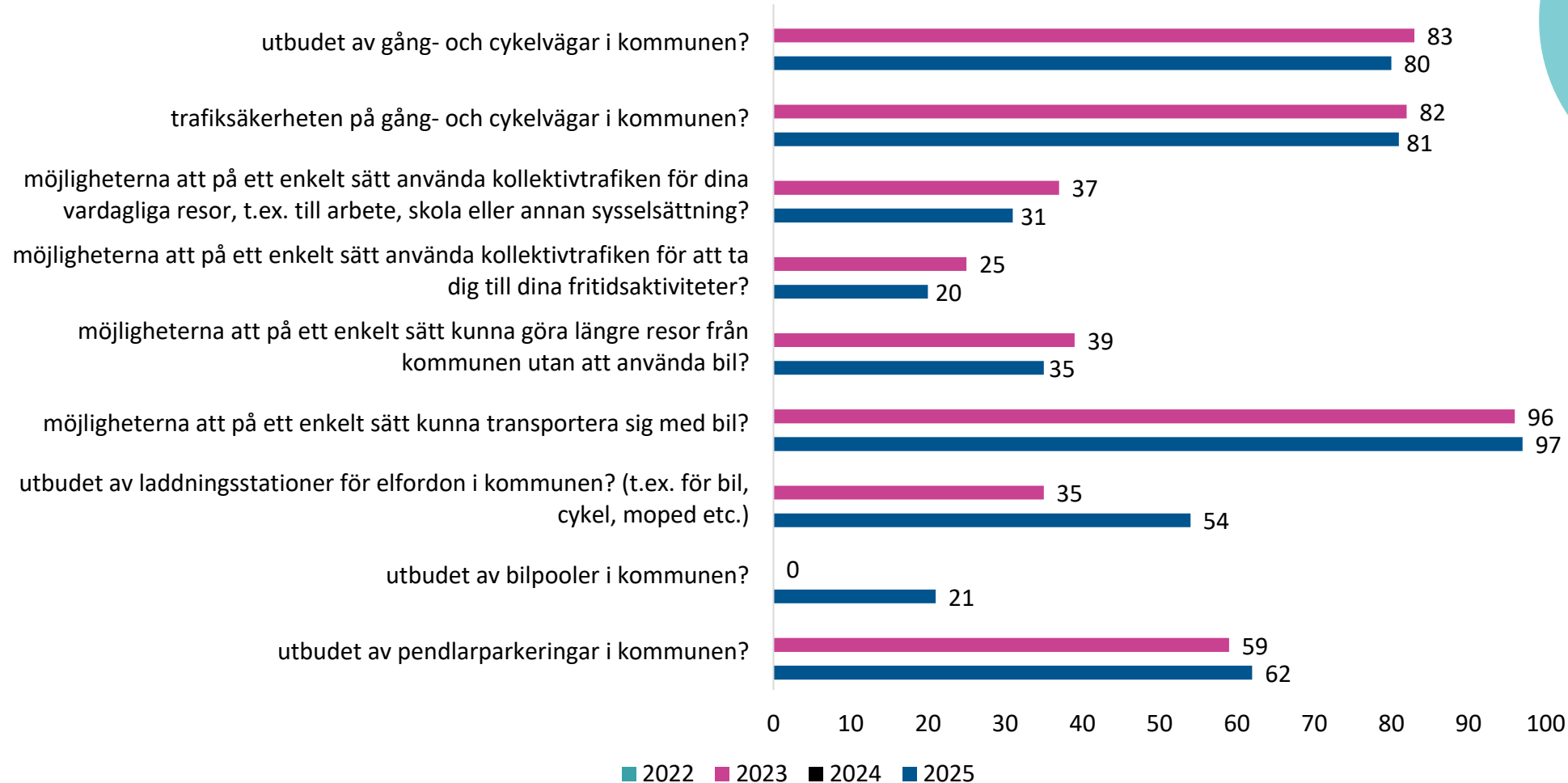
Index Piteå

85.5

(index Sverige: 88)

Resor och kommunikationer

Vad tycker du om...



Index Piteå

53.5

(index
Sverige: 66)

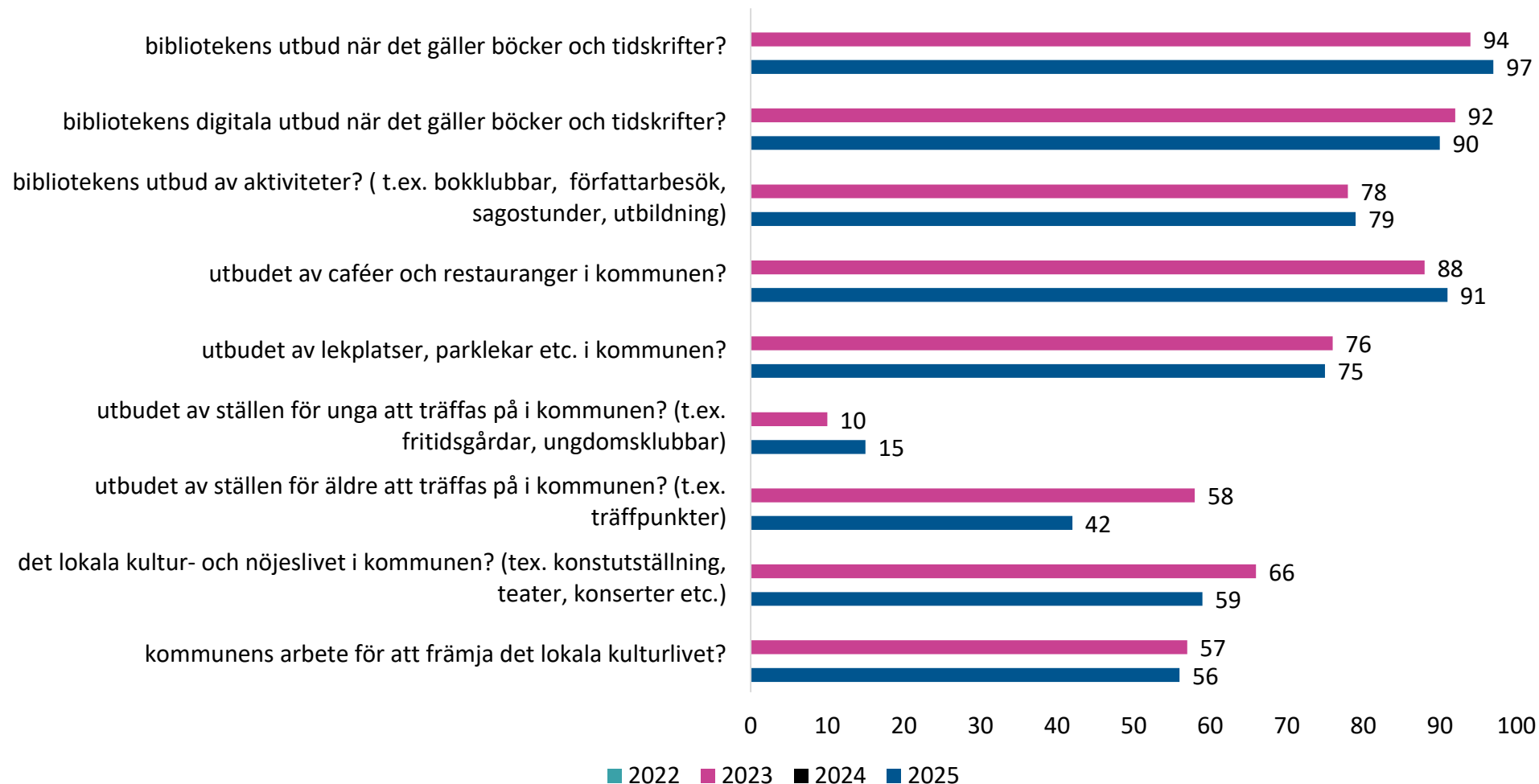
Bibliotek, kulturliv och mötesplatser

Index Piteå

67.0

(index
Sverige: 71)

Vad tycker du om...



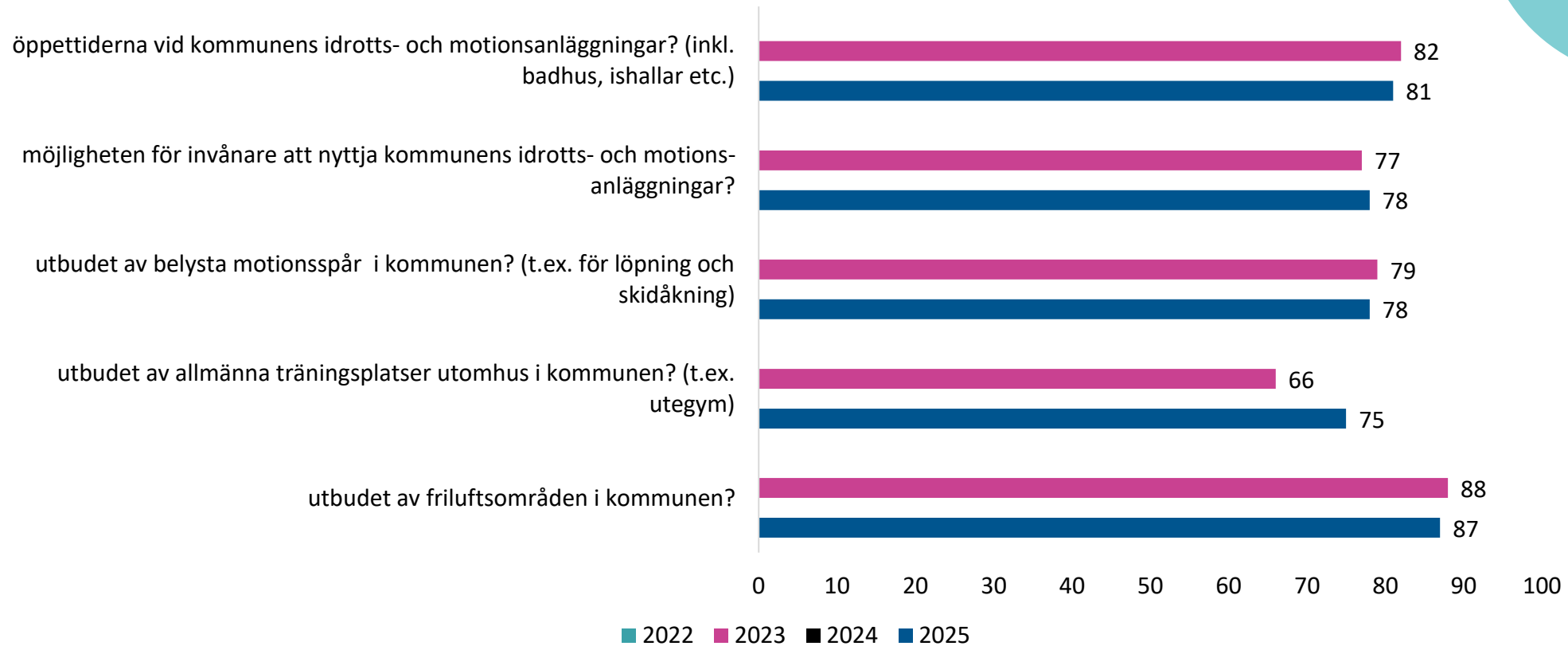
Idrott, motion och friluftsliv

Index Piteå

79.6

(index
Sverige: 79)

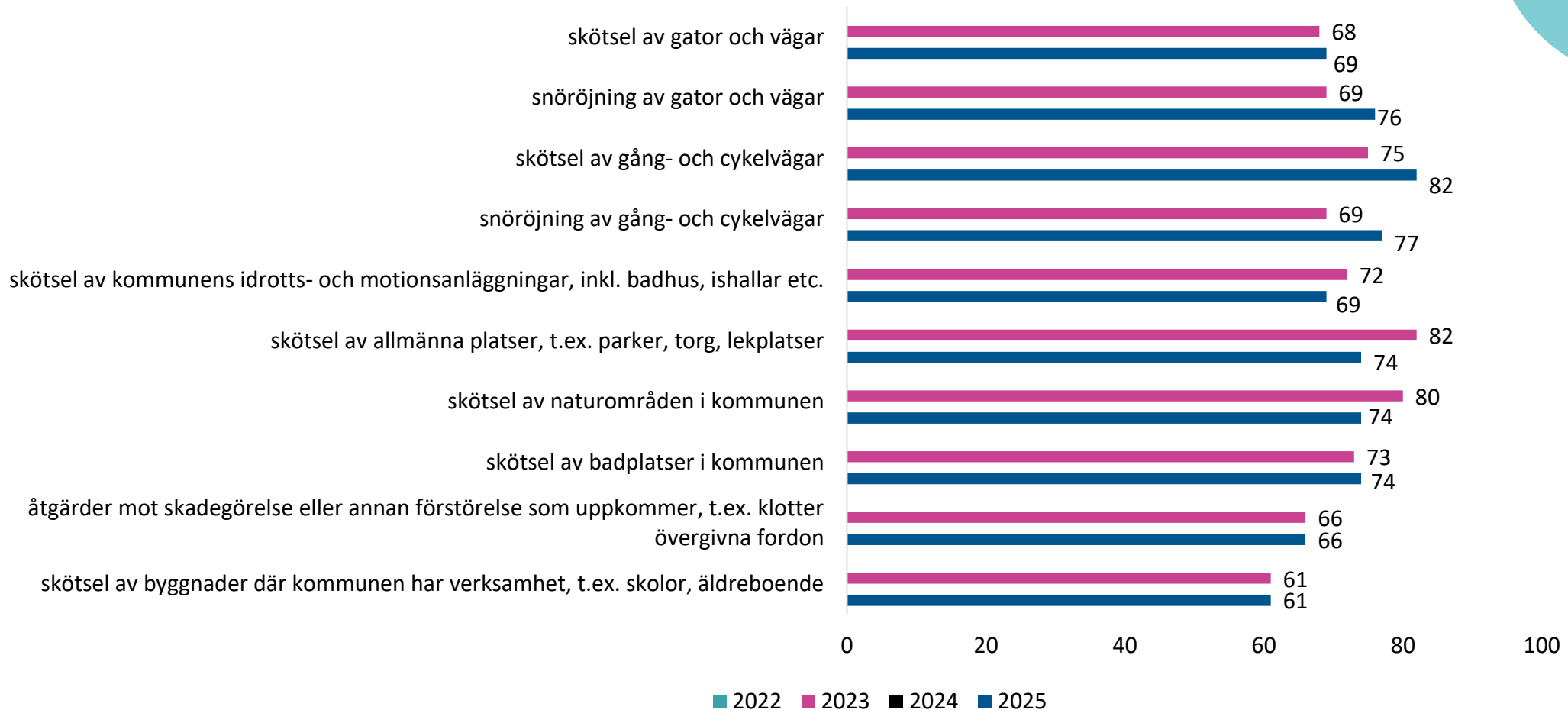
Vad tycker du om...



Underhåll av den offentliga miljön

Index Piteå
72.2
(index Sverige: 70)

Hur tycker du följande saker fungerar i din kommun?

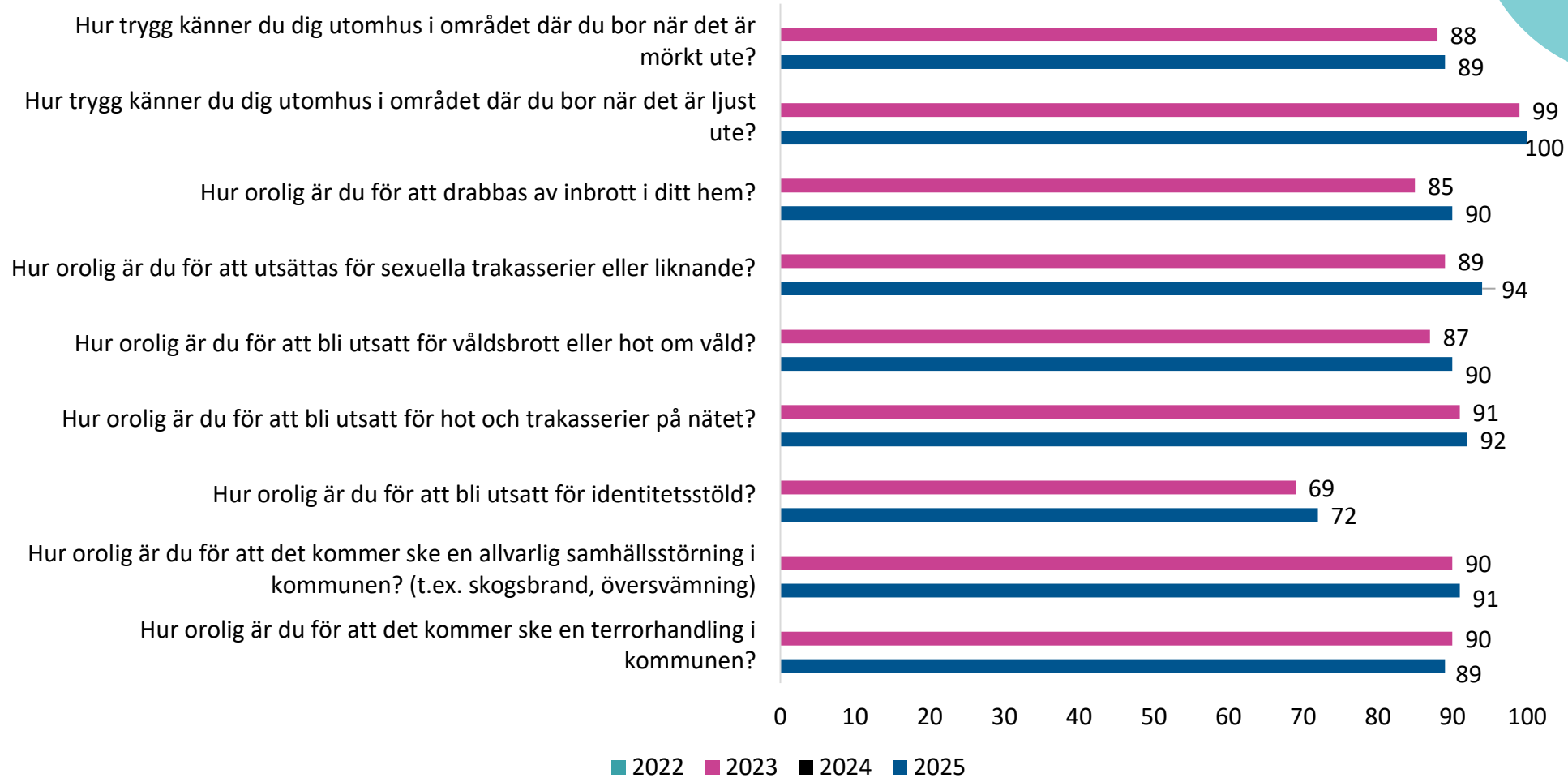


Trygghet i samhället

Index Piteå

89.6

(index
Sverige: 82)



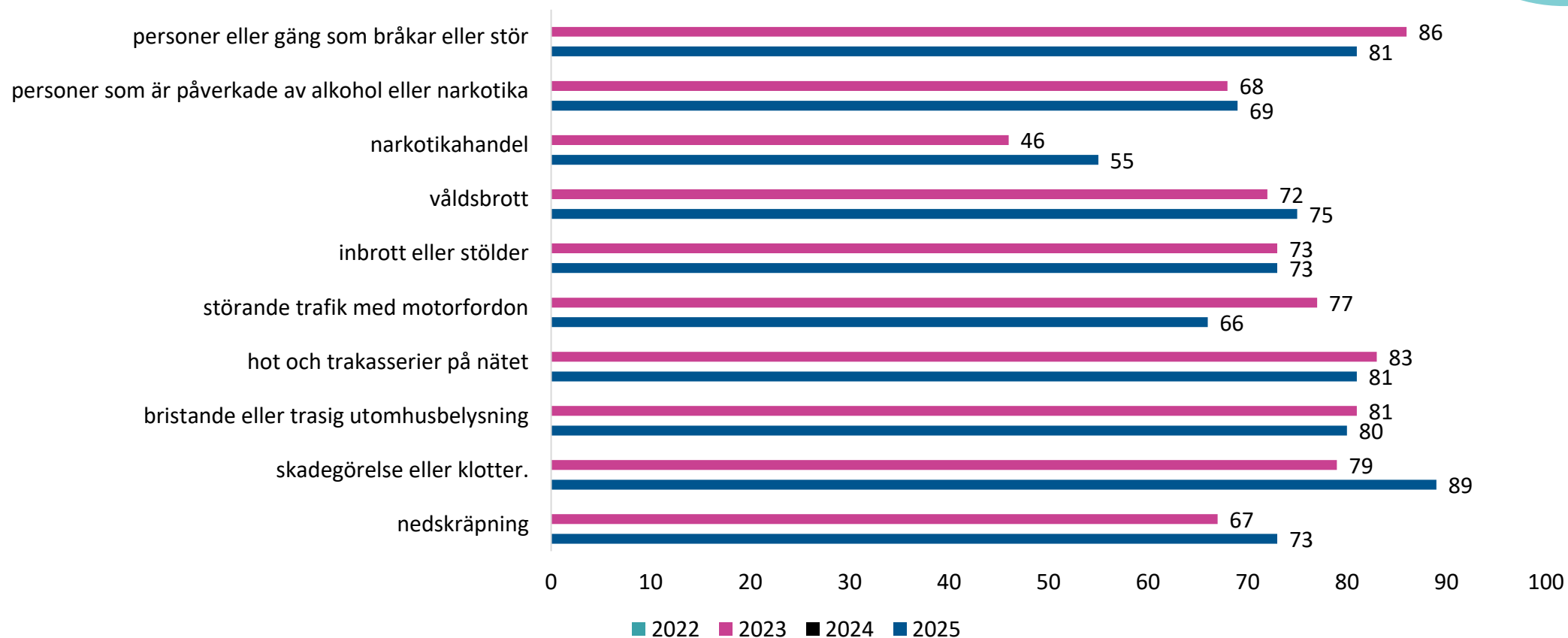
Problem i samhället

Index Piteå

74.1

(index Sverige: 65)

Hur stort eller litet problem tycker du att följande saker är i kommunen där du bor?

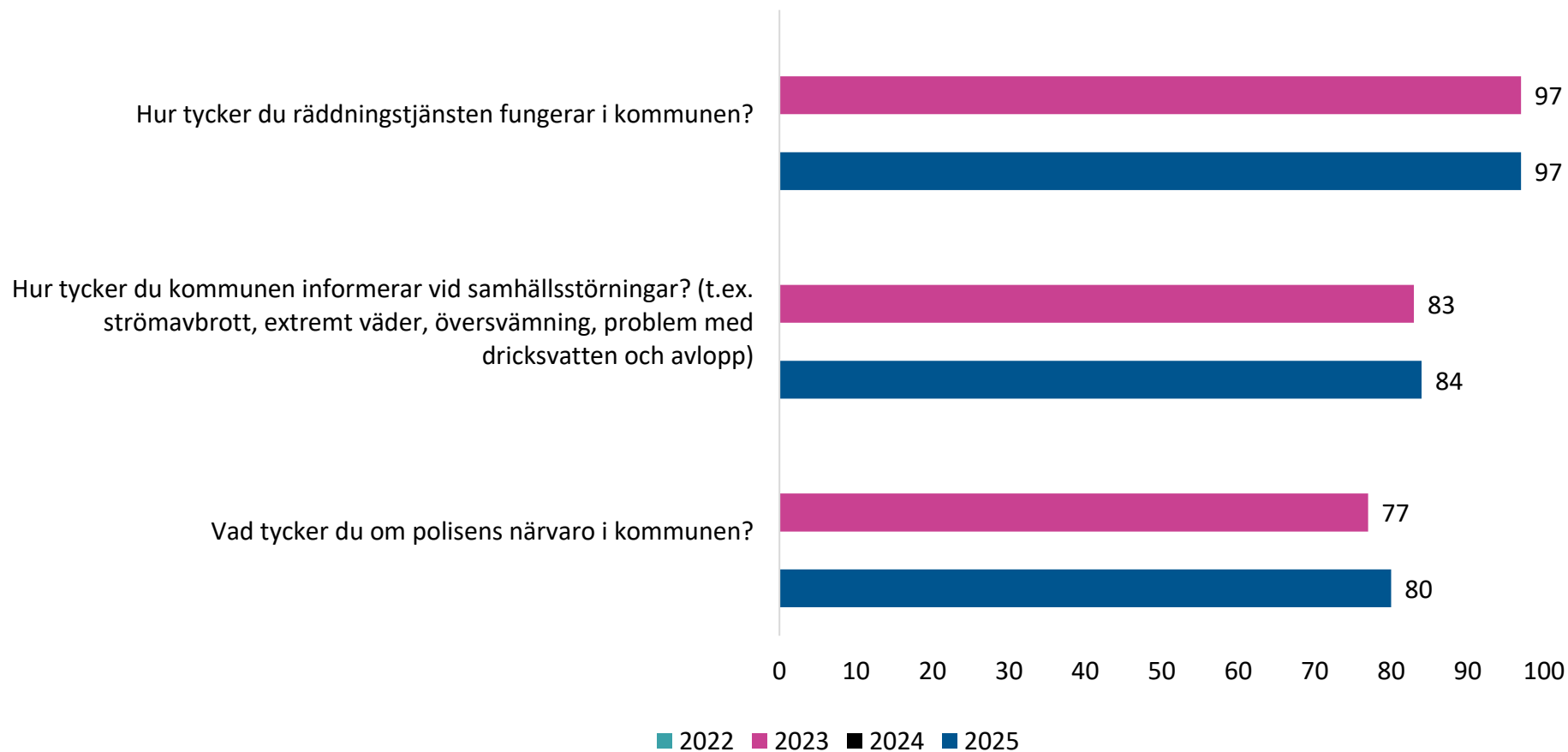


Polis och räddningstjänst

Index Piteå

87.3

(index
Sverige: 80)



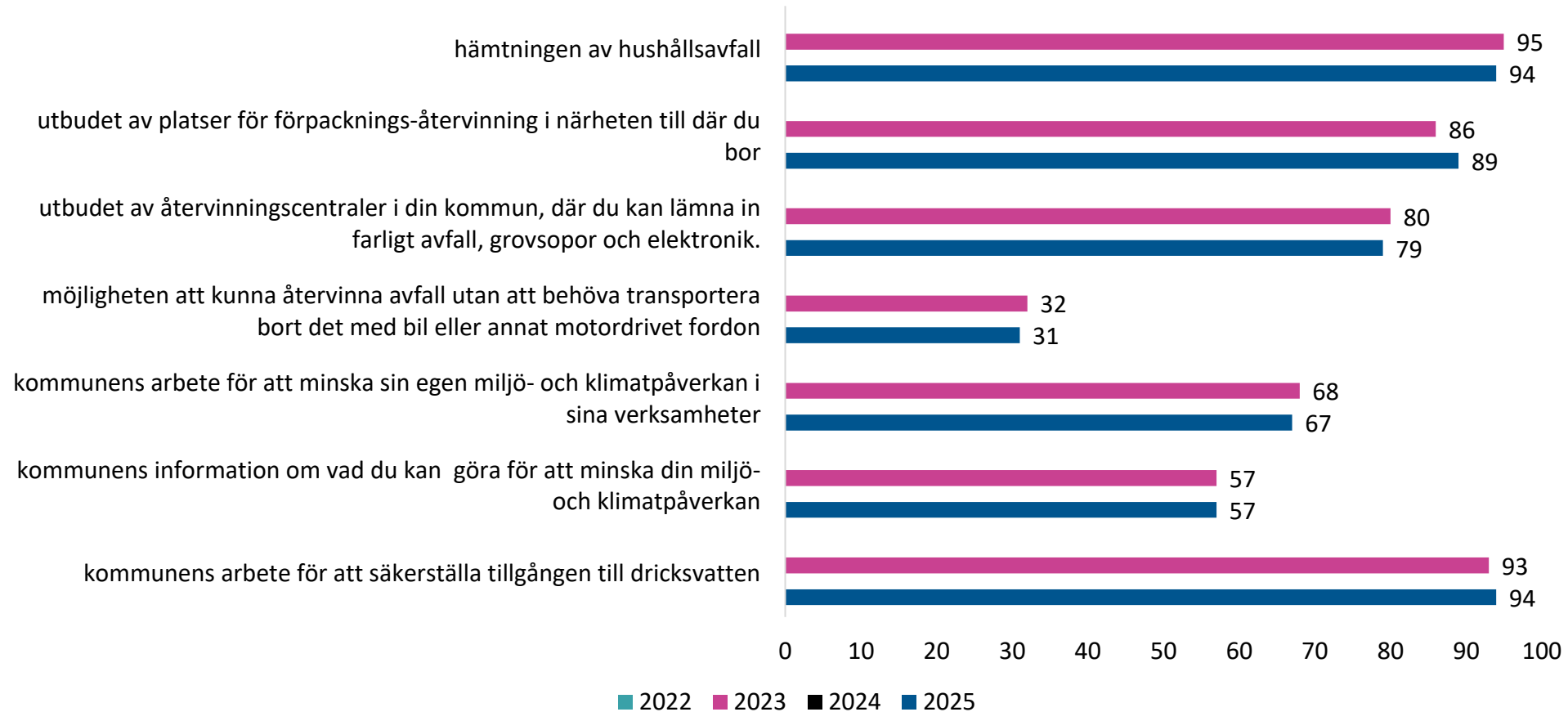
Klimat- och miljöarbete

Index Piteå

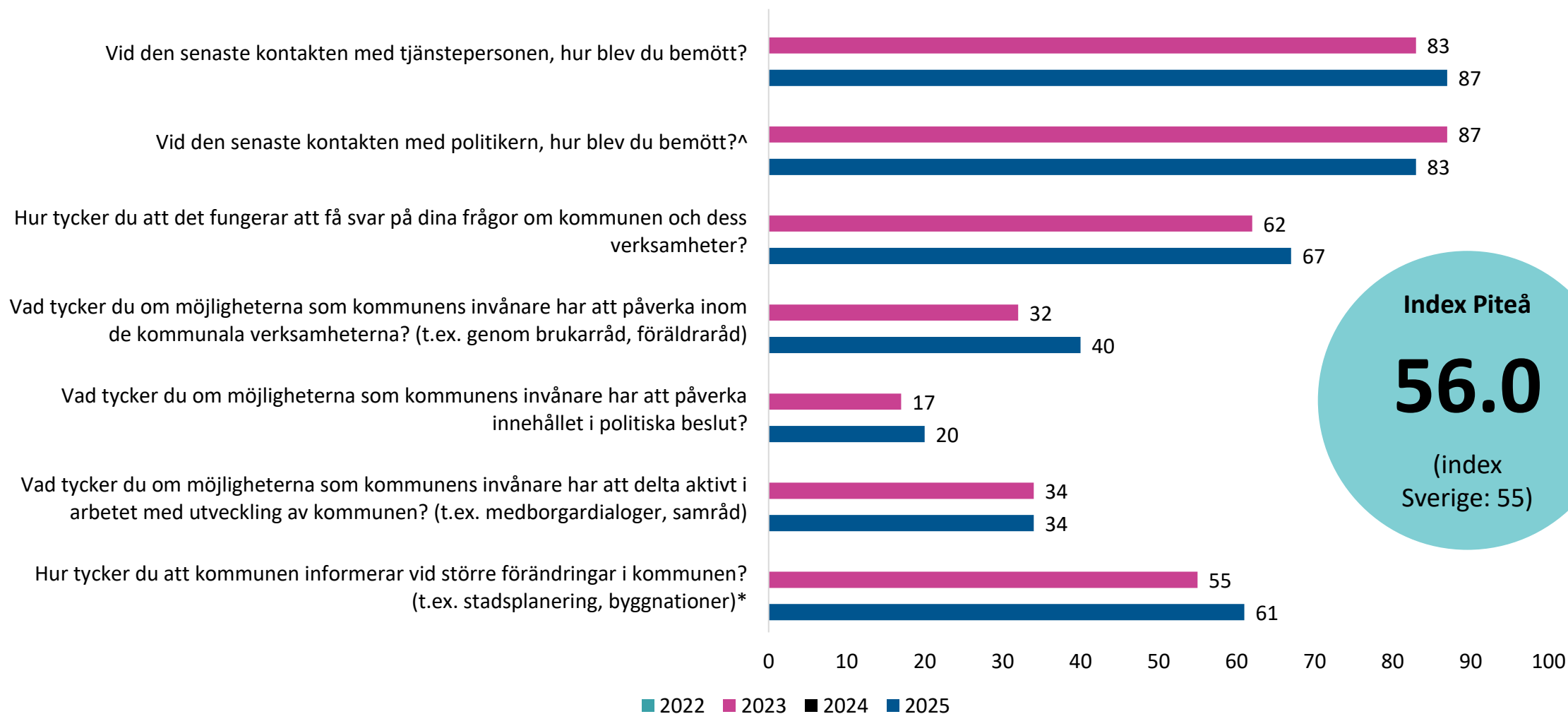
72.8

(index
Sverige: 73)

Hur tycker du följande saker fungerar i din kommun?



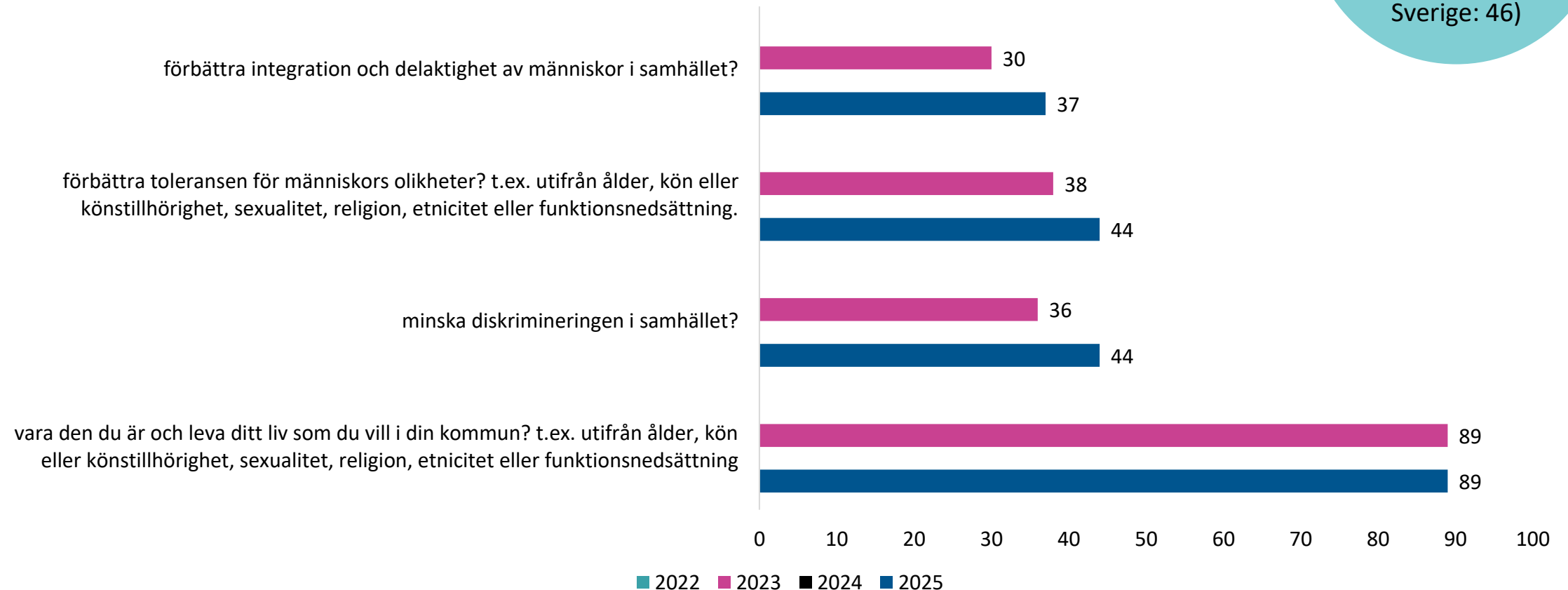
Bemötande, information och inflytande



Jämlikhet och integration



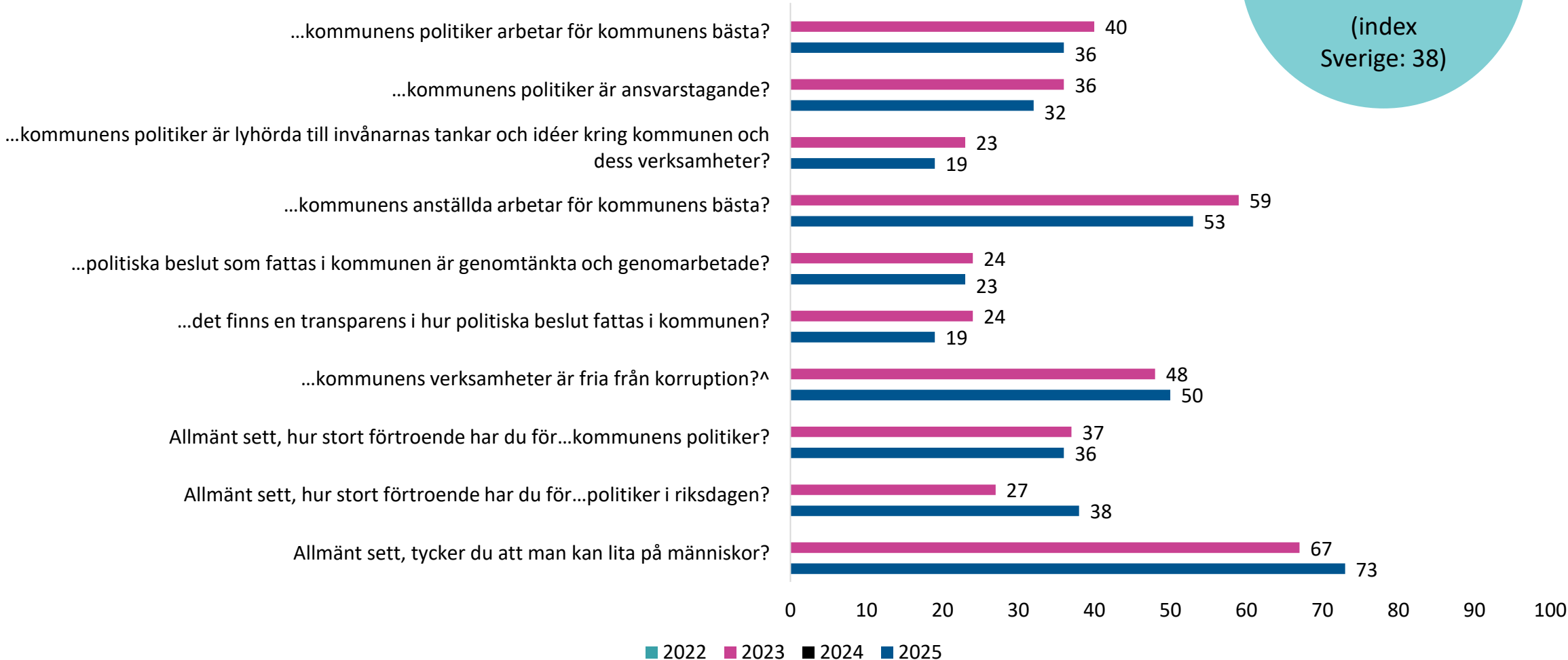
Upplever du att din kommun arbetar aktivt för att...



Förtroende

Index Piteå
37.9
(index Sverige: 38)

Upplever du att...

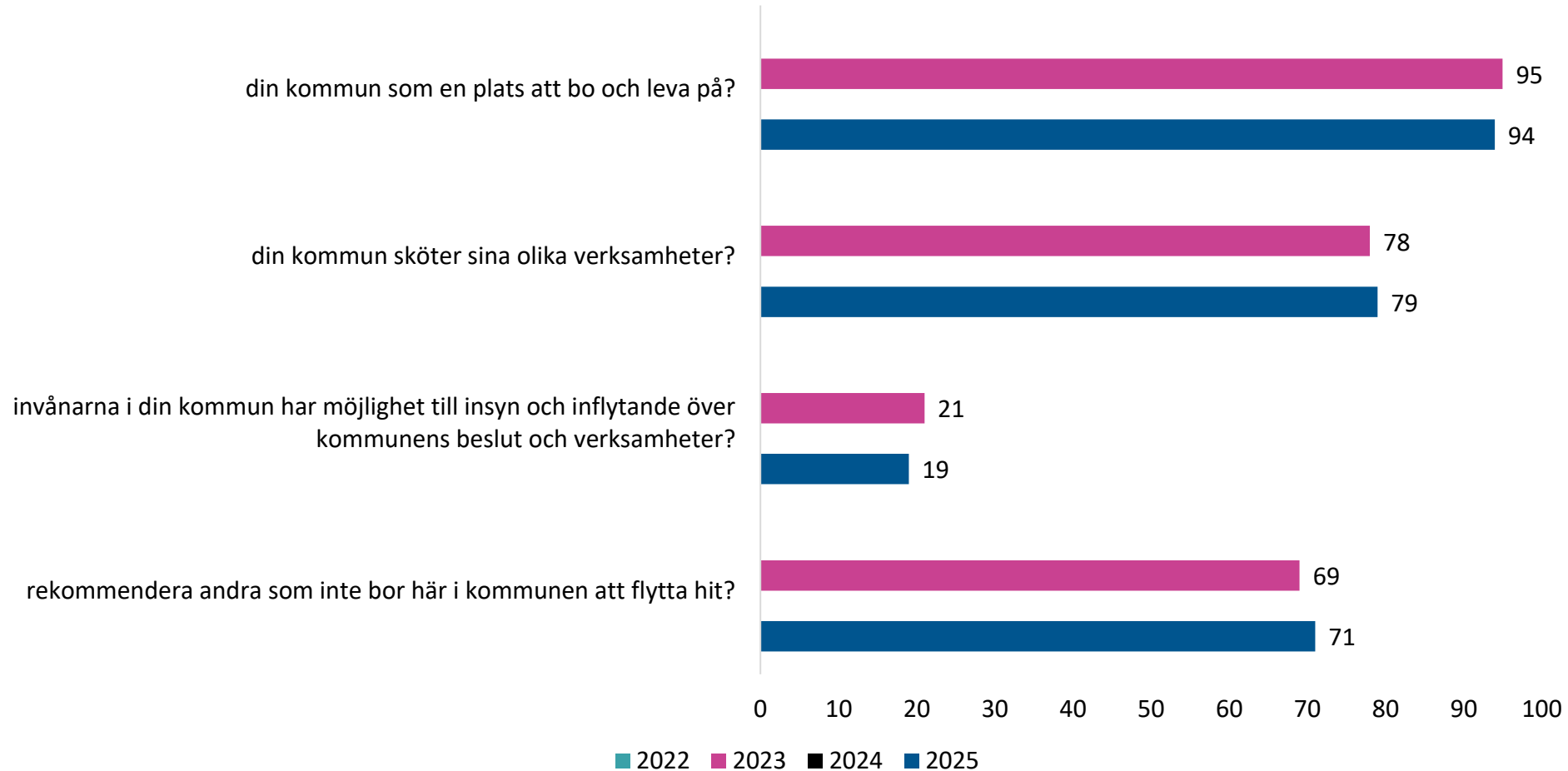


Kommunen som helhet

Index Piteå

65.9

(index
Sverige: 64)



Månadsrapport mars
2026
§49
26BUN38

...

Månadsrapport mars 2026

Barn- och utbildningsnämnden

Datum 2026-04-07



Piteå kommun

Utfall

	PERIODENS BUDGET Jan - mar 26	PERIODENS UTFALL Jan - mar 26	PERIODENS BUDGETAVVIKELSE Jan - mar 26	PERIODENS BUDGETAVVIKELSE %	ÅRETS BUDGET Jan - Mån 13 26	HELÅRS PROGNOIS 2025
POLITIK, FÖRV.LEDNING OCH STAB	111 276,2	108 588,5	2 687,7	2,42%	326 776,0	0,0
<i>varav Nattisverksamhet:</i>	806,4	800,8	5,6	0,69%	3 230,9	
ELEVHÄLSA	6 243,9	5 963,4	280,5	4,49%	28 642,6	0,0
FÖRSKOLA	51 912,7	49 901,3	2 011,4	3,87%	214 705,8	4 000,0
GRUNDSKOLA	102 850,6	99 113,4	3 737,2	3,63%	427 056,4	0,0
STRÖMBACKASKOLAN	33 631,0	33 480,8	150,2	0,45%	143 294,0	1 000,0
BUN exkl Grans	305 914,4	297 047,4	8 867,0	2,90%	1 140 474,5	
GRANS NATURBRUKSGYMNASIET	0,0	606,2	-606,2	0,00%	0,0	-700,0
BARN- OCH UTBILDNINGSNÄMNDEN	305 914,4	297 653,6	8 260,8	2,90%	1 140 474,5	4 300,0

Sammanfattning

Barn- och utbildningsnämnden redovisar per mars ett överskott om 8,3 mkr, vilket motsvarar en avvikelse om 2,9 % mot periodens budget.

Majoriteten av avdelningarna och verksamheterna redovisar ett överskott för perioden, med undantag för Grans naturbruksgymnasium som visar ett underskott. På övergripande nivå är det främst bidrag till fristående verksamheter, interkommunal ersättning (IKE), lokalbudgeten och placeringspoolen som står för den största delen av överskottet.

Elevhälsans överskott beror på att budgeterade medel för förbrukningsmaterial, handledning och fortbildning ännu inte har nyttjats. Förskolan har, liksom tidigare år, som strategi att bygga upp en ekonomisk buffert under våren när barngrupperna är större, för att kunna behålla personal inför hösten. Tillsammans med överskottet på avräkningskontot för barnpeng förklarar detta periodens utfall för avdelningen. Grundskolans positiva avvikelse förklaras främst av lägre personalkostnader till följd av vikariebrist samt svårigheter att rekrytera behörig personal. Därtill bidrar överskottet i rektorens förbrukningsbudget, som normalt tas i anspråk först under höstterminen, till avdelningens positiva utfall.

Utöver den ej utnyttjade förbrukningsbudgeten har Strömbackaskolan haft ett mindre behov av elevassistenter för elever inom den anpassade gymnasieskolan under våren, vilket har bidragit till avdelningens överskott. Grans naturbruksgymnasium redovisar underskott för perioden, vilket beror på ett lägre antal antagna elever höstterminen 2025 än budgeterat samt fler elevavhopp under våren.

Helårsprognosen för Barn- och utbildningsnämnden visar ett överskott om 4,3 mkr. Inom förskolan förväntas överskottet kvarstå, främst kopplat till barnpeng, men även till minskad omfattning vid uppstart av resursförskola samt försenat genomförande av projektet nationella minoriteter.

Strömbackaskolans bedömning är att de beviljade medlen för elever i behov av särskilt och extraordinärt stöd inte kommer att behöva användas fullt ut, vilket bedöms generera ett överskott vid årets slut. Grans naturbruksgymnasium prognostiserar ett mindre underskott än vad bortfallet av elevintäkter till följd av elevavhopp indikerar. Detta förutsätter dock att antagningen till höstterminen uppgår till 52 elever samt att prisnivåerna, främst för bränsle och övriga driftkostnader inom lantbruket, förblir stabila.

Analys per avdelning

Övergripande: Periodens budgetavvikelse på övergripande nivå visar ett överskott på 2,7 mkr, där merparten härrör från verksamheten för ekonomi och planering.

Kostnaderna för bidrag till fristående förskolor och skolor i Piteå kommun visar ett underskott om 0,1 mkr. Underskottet beror på att barn- och elevpengen som betalats ut är högre än budgeterat. Kostnaderna för

elever i fristående grundskolor i andra kommuner är högre än budgeterat. För närvarande är antalet elever 4,67 fler än vad som prognosticerats. Därutöver finns flera elever än prognosticerat placerade i kommunala skolor i andra kommuner, vilket också bidrar till det samlade underskottet inom dessa verksamheter. Sammantaget uppgår periodens budgetavvikelse för fristående verksamhet och interkommunal ersättning (IKE) till underskott om 1,0 mkr.

Text	PERIODENS BUDGET Jan 26 - Mars 26	PERIODENS BOKFÖRING Jan 26 - Mars 26	PRELIMINÄR- BOKFÖRT Mars 26 - Mars 26	PERIODENS UTFALL	PERIODENS BUDGETAVVIKELSE	ÅRETS BUDGET Jan 26 - Mån 13 26
Ansvar						
40101 VerksChef Ekonomi & Plan.						
Bidrag till fristående verksamheter						
Särskild momsersättning	-612,5	-436,2	-213,5	-649,7	37,2	-2 473,3
Förskola	4 293,6	4 383,9	0,0	4 383,9	-90,3	16 341,4
Förskoleklass	826,2	839,9	0,0	839,9	-13,7	3 220,1
Fritidshem	1 450,8	1 439,8	0,0	1 439,8	11,0	5 733,2
Grundskola	4 365,3	4 431,3	0,0	4 431,3	-66,0	17 132,1
Total Bidrag till fristående	10 323,4	10 658,7	-213,5	10 445,2	-121,8	39 953,5
Privata vht i annan kommun						
Särskild momsersättning	-150,0	-72,7	-102,3	-175,0	25,0	-629,0
Förskola	68,4	0,0	0,0	0,0	68,4	274,5
Förskoleklass	25,2	0,0	0,0	0,0	25,2	100,8
Fritidshem	17,7	46,6	13,3	59,9	-42,2	93,3
Grundskola	285,0	576,4	85,7	662,1	-377,1	895,4
Gymnasiet	2 565,0	2 501,1	17,3	2 518,4	46,6	10 660,0
Total privata vht i annan kommun	2 811,3	3 051,4	14,0	3 065,4	-254,1	11 395,0
Interkommunalersättning						
Förskola	418,2	0,0	481,7	481,7	-63,5	1 480,7
Förskoleklass	20,3	0,0	0,0	0,0	20,3	143,0
Fritidshem	54,6	3,8	50,0	53,8	0,8	244,9
Grundskola	126,1	-11,5	327,8	316,3	-190,2	647,9
Gymnasiet SB	-1 170,0	-1 077,2	64,2	-1 013,0	-157,0	-5 261,0
Anpassat gymnasiet SB	-528,0	-494,2	0,0	-494,2	-33,8	-1 900,0
Total Interkommunalersättning	-1 078,8	-1 579,1	923,7	-655,4	-423,4	-4 644,5
Resultatenhet GNBG						
Grans Naturbruksgymnasium	5 343,0	5 519,1	0,0	5 519,1	-176,1	21 845,0
Totalsumma	17 398,9	17 650,1	724,2	18 374,3	-975,6	68 549,0

Tabell 1. Periodens budgetavvikelse för bidrag till fristående verksamheter inom och utanför Piteå kommun samt Interkommunalersättning (IKE)

Placeringspoolen redovisar ett överskott om 0,5 mkr för perioden. Verksamheten är till cirka 80 % självfinansierad och har en helårsbudget om 1,0 mkr, avsedd att täcka kostnader för obokad tid. Under årets första månader har behovet av vikarier varit stort, vilket medfört att någon obokad tid inte har uppstått och att periodens budget därmed inte har förbrukats. Samtidigt har den ökade efterfrågan genererat högre intäkter än normalt, vilket haft en positiv påverkan på periodens resultat.

Budgeten för lokaler uppvisar ett överskott om 2,0 mkr för perioden. Överskottet avser bland annat budgeterade kostnader för städning, vilka förbrukas först inför höstterminen, samt medel för rivning av Porsnässkolan och Grans personalparkering. Dessa medel är periodiserade i budgeten i tolfte delar, medan arbetet genomförs och kostnadsförs i en annan takt, vilket påverkar periodens utfall.

Övriga områden inom ekonomi och planering, verksamhetsutveckling och politisk verksamhet visar överskott för perioden, vilket bidrar till det totala överskottet för övergripande nivå.

Helårsprognosen för den övergripande nivån bedöms vara i balans med budget. En del av periodens överskott hänförs till förbrukningsbudgeten och lokalbudgeten, vilka förväntas upparbetas under året. Det kan samtidigt konstateras att bidrag till fristående verksamheter i andra kommuner samt interkommunal ersättning (IKE) är svåra att prognostisera, särskilt inför kommande hösttermin. Baserat på historiska trender förväntas kostnaderna öka något, vilket bedöms minska delar av överskottet.

Elevhälsan

Elevhälsan redovisar ett överskott på 0,3 mkr för perioden. Överskottet beror på att budgeterade medel för förbrukningsmaterial, handledning och fortbildning ännu inte har utnyttjats.

Helårsprognosen beräknas vara i balans med budget. Avdelningen har beviljats statsbidrag för Christinaskolans skolsocialateam och förväntas få beviljade statsbidrag för personalförstärkning inom elevhälsan. Eftersom detta bidrag påverkas av söktrycket är det dock osäkert om hela det ansökta beloppet kommer att beviljas. En lägre tilldelning än förväntat kan påverka helårsprognosen.

Förskolan

Förskolan redovisar ett överskott om 2 mkr för perioden, vilket motsvarar 3,9 % avvikelse mot periodens budget. Avvikelsen på avdelningschefsnivå förklaras främst av ett överskott inom barnpengen. Det ackumulerade utfallet påverkas av att inskrivningsgraden för ettåringar varit lägre än beräknat under årets första månader (78 % jämfört med prognostiserade 83 %). Eftersom de yngsta barnen har en högre barnpeng får även mindre avvikelser i nyttjande en relativt stor effekt i kronor. Därutöver har inkomstjämförelsen mot skatteår 2024 medfört högre avgiftsintäkter än budgeterat. På rektorsnivå bidrar även verksamheternas planeringsstrategi till utfallet, där överskott byggs upp under vårterminen för att säkerställa tillräckliga personalresurser under hösten, då barnantalet minskar.

Helårsprognosen för förskolan bedöms uppgå till ett överskott om 4,0 mkr. På avdelningschefsnivå kvarstår tydliga positiva avvikelser, främst kopplade till barnpeng, men även till resursförskola och nationella minoriteter. För resursförskolan bedöms verksamheten inte starta i planerad omfattning under året, vilket innebär att budgetmedel inte tas i anspråk. Inom nationella minoriteter har genomförandet försenats och flera kostnader väntas först senare under året, vilket även det bidrar till överskottet.

Grundskolan

Grundskolans utfall uppgår till 3,7 mkr, vilket motsvarar 3,6 % av periodens budget. Av naturliga skäl finns ett samlat överskott i förbrukningsbudgeten om 1,2 mkr, då läromedelsinköp genomförs och levereras först under höstterminen. Överskottet påverkas även av ej upparbetade personalkostnader till följd av vikariebrist vid frånvaro samt svårigheter att rekrytera behörig personal.

Under vårterminen är fler elever placerade i fritidshem, och för helåret förväntas fler elever inom den anpassade grundskolan, främst inom gruppen ämnesområden. Barn i behov av extraordinärt särskilt stöd samt integrerade elever som tillhör den anpassade grundskolan men väljer att fortsätta i ordinarie grundskola, genererar ett underskott på övergripande nivå för avdelningschefen. Helårsprognosen för 2026 bedöms till budget i balans.

För 2026 har grundskolan erhållit en utökning av bidraget för stärkt kunskapsutveckling med 4,5 mkr, vilket genererar ett totalt bidrag om 30,4 mkr. Regeringen har beskrivit kunskapsbidraget som långsiktigt och permanent, samtidigt som man aviserat att bidraget ska kopplas till reformer som får full effekt först 2027 och 2028. Eftersom finansieringen av dessa reformer inte är heltäckande och är otydligt beskriven, finns risk för omfördelning både från kunskapsbidraget och de statliga satsningarna på personalförstärkingar.

Strömbackaskolan

Strömbackaskolan redovisar per mars ett överskott om 0,2 mkr. Överskottet avser dels ett lägre behov av elevassistenter för gymnasieelever på den anpassade gymnasieskolan jämfört med budget, dels ej upparbetad förbrukningsbudget samt personalbudget för personal som inte arbetar i undervisning.

Helårsprognosen beräknas visa ett överskott om 1,0 mkr. Medel som Strömbackaskolan beviljats av Barn- och utbildningsnämnden för ökade kostnader för elever i behov av särskilt och extraordinärt stöd bedöms inte behöva användas fullt ut under året. Det finns dock flera osäkerhetsfaktorer som kan påverka resultatet, bland annat organisationens utformning inför läsåret 2026/2027, behovet av elevassistenter, vikariekostnader samt eventuella statsbidrag som beviljas.

Grans naturbruksgymnasium

Grans naturbruksgymnasium redovisar för perioden ett underskott om 0,6 mkr, vilket är en försämring med 0,3 mkr jämfört med samma period 2025. Underskottet beror på ett minskat antal elever. Antalet antagna elever höstterminen 2025 var lägre än normalt, samtidigt som avhoppet under läsåret har varit höga (högre än under pandemin) vilket sammantaget resulterat i att Grans nu har det lägsta elevantalet sedan övergången till kommunen.

Helårsprognosen för Grans naturbruksgymnasium beräknas uppgå till ett underskott om 0,7 mkr, under förutsättning att antagningen till hösten blir 52 elever, vilket motsvarar ett normalår utifrån genomsnittlig antagning under perioden 2018–2024. Prognosen är dock osäker och underskottet kan bli högre med hänsyn till omvärldsfaktorer samt utvecklingen av prisökningar, framför allt avseende bränsle och övriga driftkostnader inom lantbruket.

Underskottet till följd av minskade elevintäkter för 2026 prognostiseras till cirka 1,3 mkr. Produktionsintäkterna, främst inom lantbruket, förväntas öka, liksom intäkterna från uthyrning och försäljning av måltider med mera, vilket bidrar till att förbättra helårsprognosen något. Därutöver bedöms ett mindre överskott uppstå inom personalkostnaderna, då vakanta tjänster inte förväntas vara fullt tillsatta under hela året.

Information om flytten
av Familjens hus
§50

...

Mottagna anmälningar
om kränkande
behandling, trakasserier,
diskriminering

§53

26BUN6

...



Sammanställning av inkomna och avslutade anmälningar om kränkande behandling, trakasserier och diskriminering

Perioden: 26-03-18 till 26-04-14

Anmälningar

Skola:	Diarienummer:
Björklunda	PRN 20264-5326
Munksund	PRN 20263-5274 PRN 20263-5256 PRN 20263-5222
Pitholm 4-6	PRN 20263-5270 PRN 20263-5262 PRN 20263-5198
Pitholm 7-9	PRN 20263-5271
Rosvik	PRN 20264-5301
Strömbacka Mimer	PRN 20263-5217

Avslut

Skola:	Diarienummer:
Christina F-6	PRN 20264-5310 PRN 20264-5300 PRN 20263-5224 PRN 20263-5218
Munksund	PRN 20263-5261 PRN 20263-5257 PRN 20263-5221
Strandbacken	PRN 20264-5302

Anmälan om
skolfrånvaro

§54

26BUN8

...



Sammanställning av skolfrånvaro

Perioden: 26-03-18 till 26-04-14

Anmälningar

Skola:	Diarienummer:
Christina Anpassad	PRN 20264-5329
	PRN 20264-5294
	PRN 20263-5204
	PRN 20263-5203
	PRN 20263-5200
	PRN 20263-5184
	PRN 20263-5183
Grans	PRN 20263-5235
	PRN 20263-5187
Hortlax	PRN 20264-5328
Jävre	PRN 20263-5185
Klubbgården	PRN 20263-5255
	PRN 20263-5254
	PRN 20263-5253
	PRN 20263-5252
Munksund	PRN 20263-5269
	PRN 20263-5268
	PRN 20263-5267
	PRN 20263-5266
	PRN 20263-5265
Norrby	PRN 20264-5325
	PRN 20264-5324
	PRN 20264-5322
	PRN 20264-5321
	PRN 20264-5320
	PRN 20264-5319
	PRN 20264-5318
	PRN 20264-5317
PRN 20264-5316	
Porsnäs	PRN 20263-5251
	PRN 20263-5250
	PRN 20263-5249



PRN 20263-5248
PRN 20263-5247
PRN 20263-5246
PRN 20263-5245

Strandbacken PRN 20263-5191

Strömbacka Hugin PRN 20264-5297
PRN 20264-5296
PRN 20263-5194

Strömbacka Mjölner PRN 20264-5314

Avslut

Skola: Diarienummer:

Rapport från
kontaktpolitiker
§55
26BUN5

...

Ordförande och
Förvaltningschef
informerar

§56

26BUN4

...



Sveriges
Kommuner
och Regioner

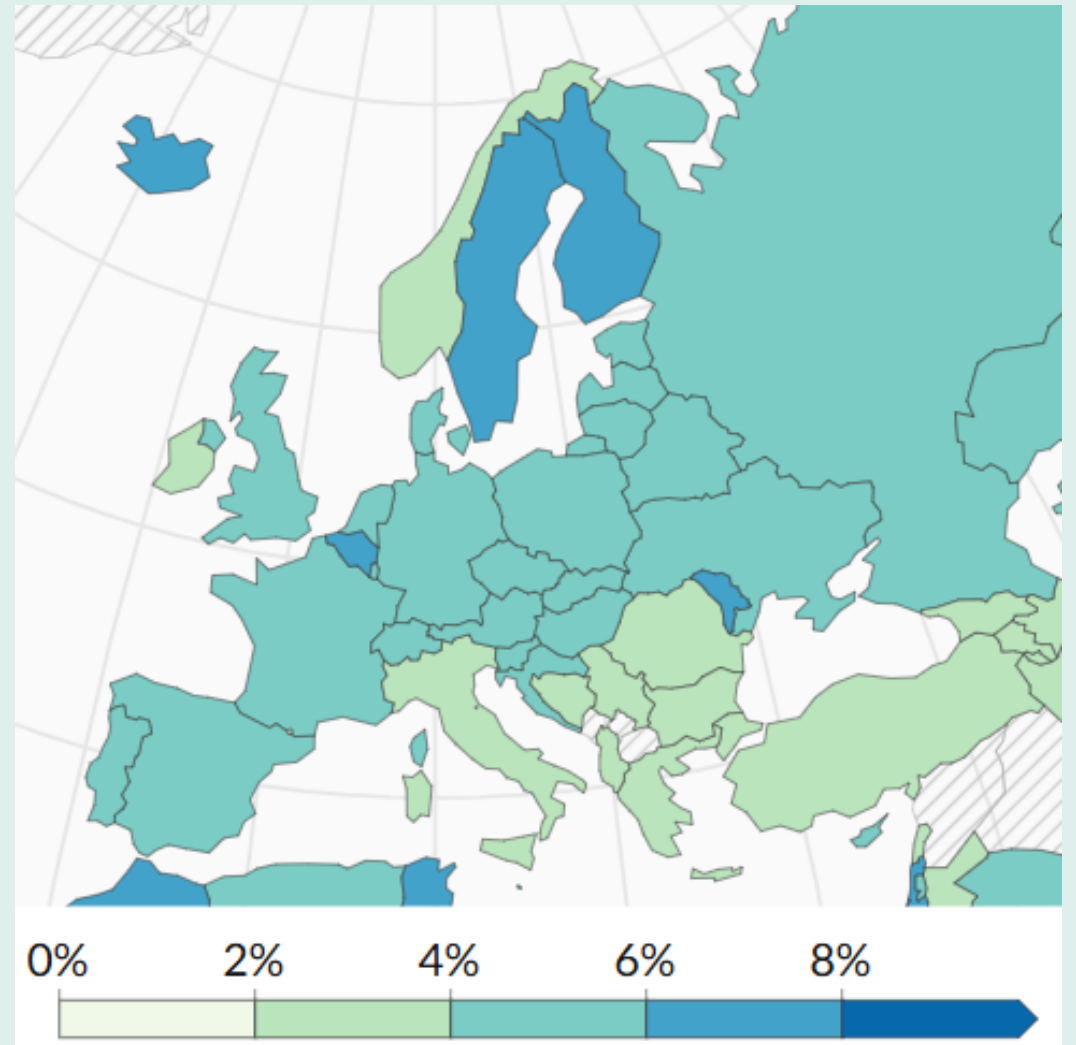
Skolan i siffror

Fakta om svensk skola

Skolans ekonomi

Sverige satsar mest på utbildning

- Sverige är det land i Europa som satsar mest på utbildning mätt i procent av BNP.
- År 2022 uppgick Sveriges andel till 7,1%. På andra plats kom Island med 6,7%.



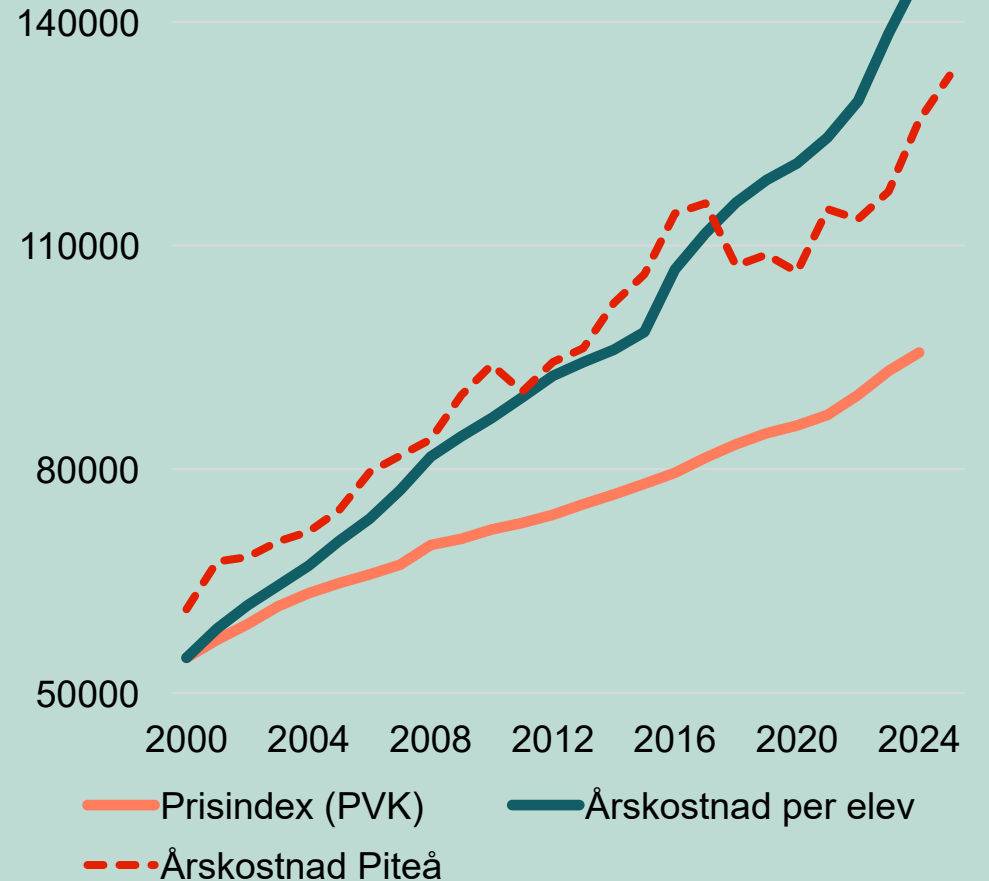


Mer resurser till skolan

År 2024 kostade en elev i kommunal grundskola 146 000 kronor – en ökning med 168% jämfört med år 2000. Under samma period uppgick det index som speglar kommunernas prisutveckling (PKV) till 75 %. Utvecklingen visar att skolan har varit högt prioriterad.

Kostnadsutveckling 2000-2024

Skolan
prioriteras

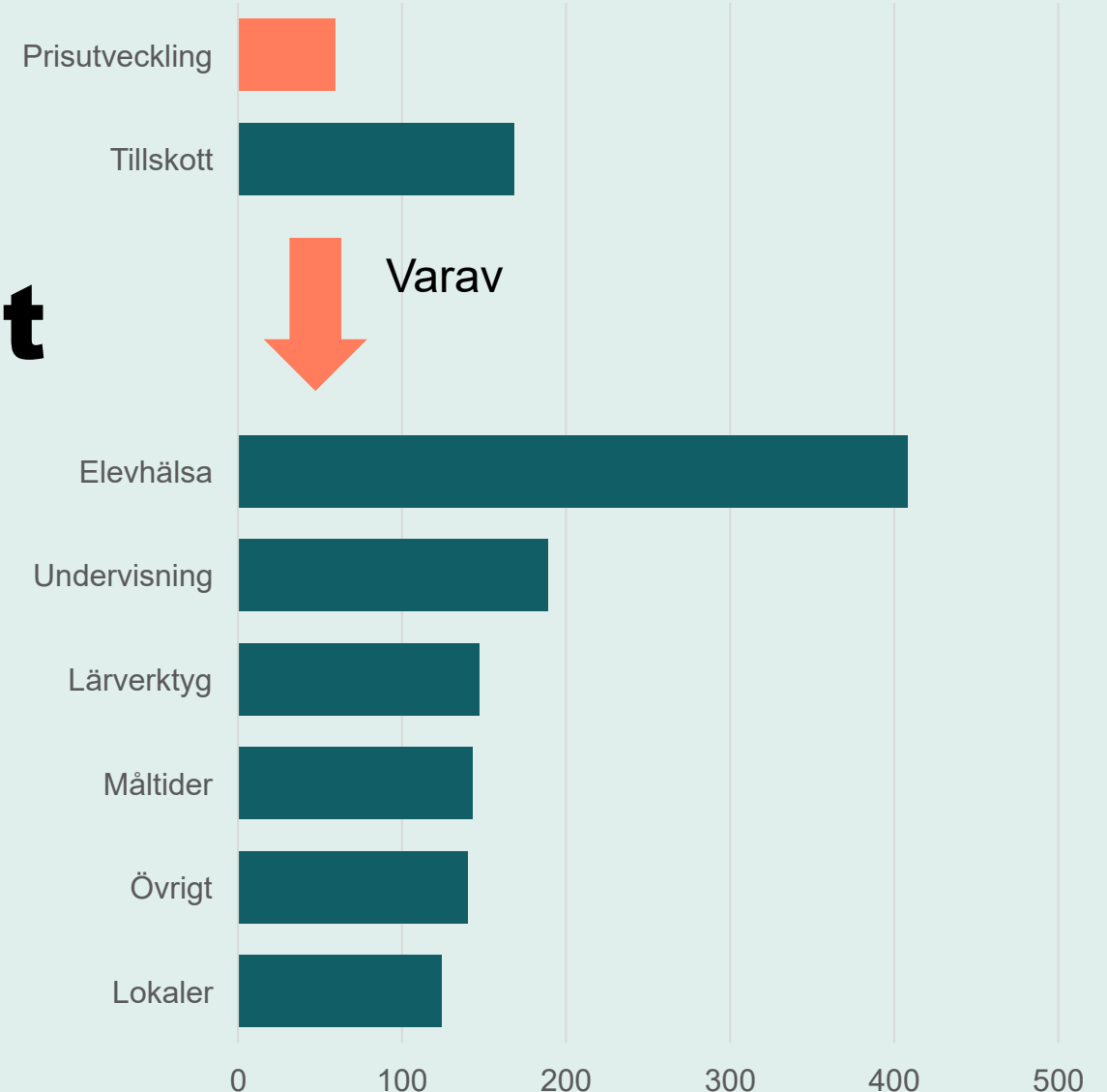




Procentuell ökning 2000-2024

Störst tillskott till elevnära verksamhet

- Av grundskolans stora resurstillskott under 2000-talet har de procentuellt största ökningarna skett inom elevhälsan och undervisningen. Alltså de elevnära verksamheterna.
- Elevhälsan har idag 408% mer resurser än år 2000 vilket delvis kan förklaras av det utvidgade uppdraget och tydligare krav på bemanning.



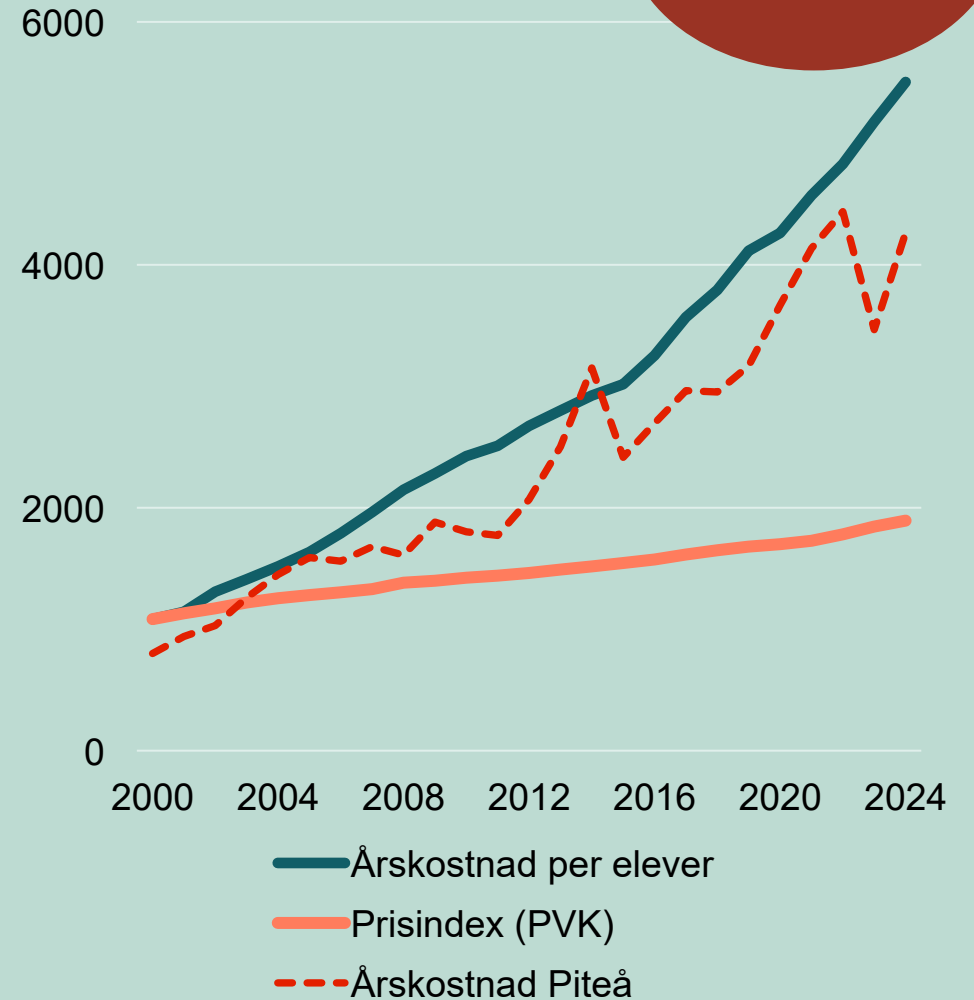


Resurstillskott elevhälsa

Det procentuellt största tillskottet under 2000-talet har kommit inom elevhälsan som även fått ett utvidgat uppdrag och krav på bemanning.

Kostnaderna avser enbart intäkter och kostnader för skolsköterska, skolläkare, skolpsykolog och skolkurator, inklusive köpta tjänster från exempelvis regionen.

Årskostnad per elev



+408%



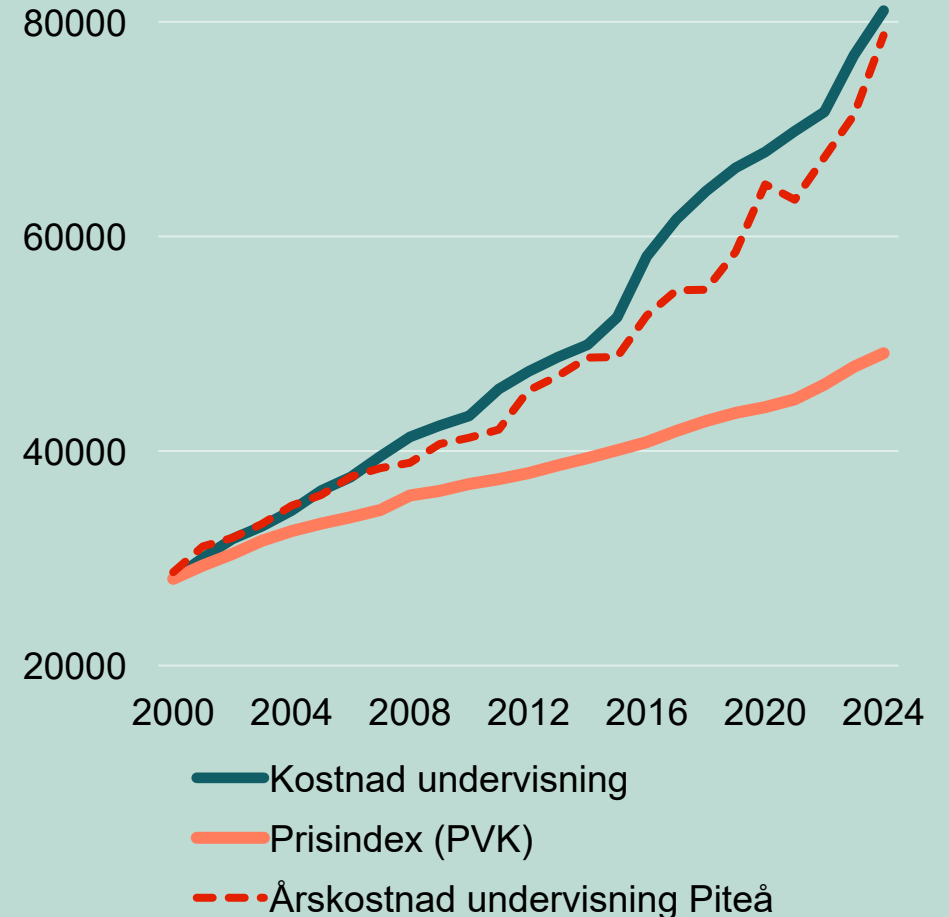
Resurstillskott undervisning

Kostnader relaterat till undervisningen står för mer än hälften (55%) av grundskolans kostnad per elev.

Hit räknas främst lärare, rektorer och annan pedagogisk personals löner, men även särskilda stödinsatser, prov och arbetslivsorientering, kostnader handledning av lärarkandidater samt viss kompetensutveckling.

Årskostnad undervisning
per elev

+189%



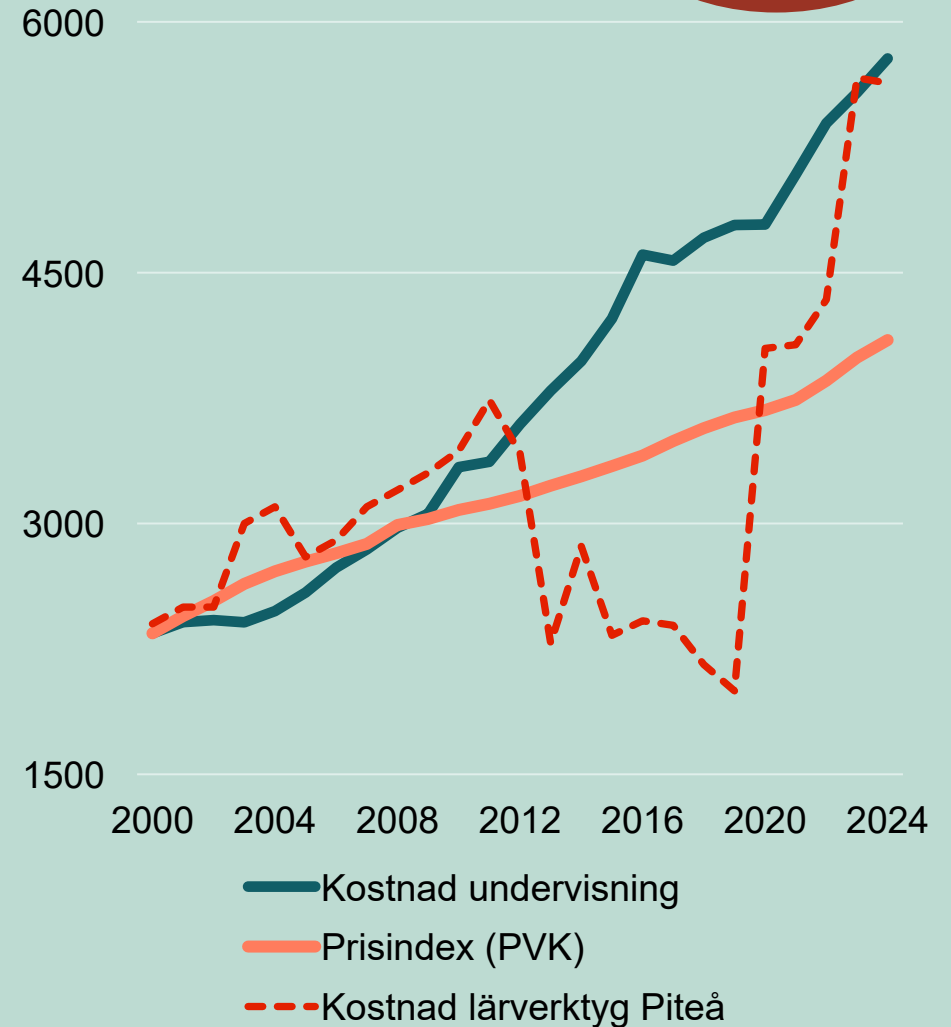


Resurstillskott lärverktyg

Det har även skett omfattande tillskott vad gäller grundskolans lärverktyg under 2000-talet. Totalt sett går cirka 4% av elevkostnaden till olika lärverktyg.

Lärverktyg omfattar läroböcker, skön- och facklitteratur, tryckt material för undervisning, datorer och digitala hjälpmedel, skolbibliotek, lönekostnader för bibliotekarie samt utrustning till de praktiskt-estetiska ämnena.

Årskostnad per elev





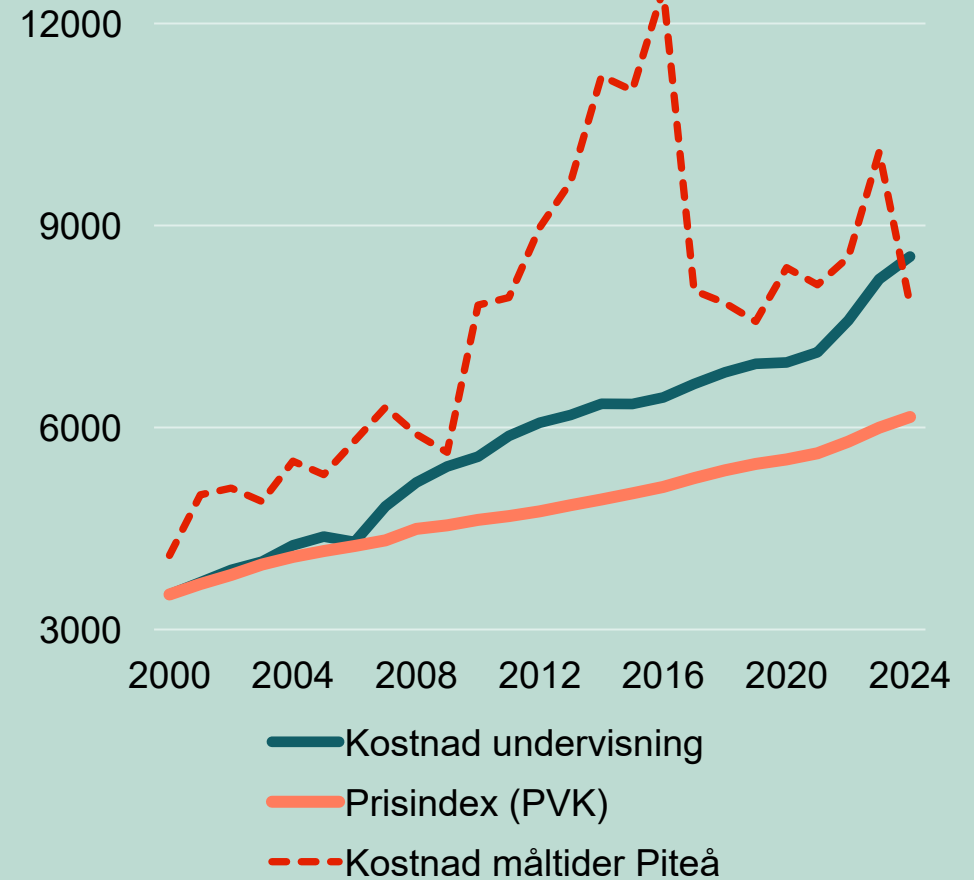
Resurstillskott måltider

Ungefär 6% av årskostnaden per elev går till skolmåltider.

Kostnaden avser i huvudsak skolmåltider inklusive personal, livsmedel, transporter, material, cafeteria, administrativa kostnader som måltids- och kostkonsulent, köp av tillagning/servering från entreprenör samt intäkter från matleveranser.

Årskostnad per elev

+147%



Fria skolluncher

- Att servera fria skolmåltider är i ett internationellt perspektiv inte självklart, men i Sverige, Finland och Estland görs det sedan lång tid tillbaka.
- I Sverige har fria skolluncher funnits sedan 1940-talet och är sedan 1997 en lagstadgad rättighet.



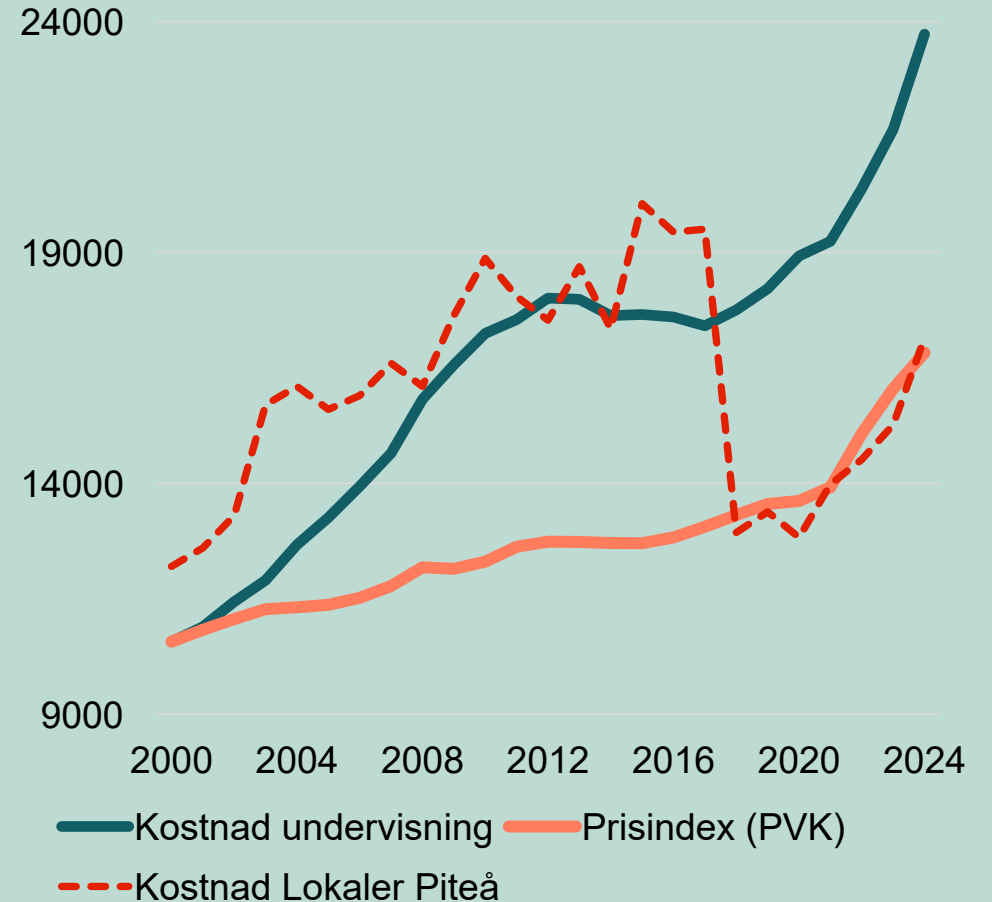


Resurstillskott lokaler

Drygt 15% av årskostnaden per elev går till skollokaler. Detta är den delpost som ökat procentuellt minst under 2000-talet. Här finns grundskolans kostnader för lokaler och inventarier, inklusive externa och interna hyror samt värme, underhåll, städning, kapitalkostnader och vaktmästare för fastighetsskötsel.

Årskostnad per elev

+124%



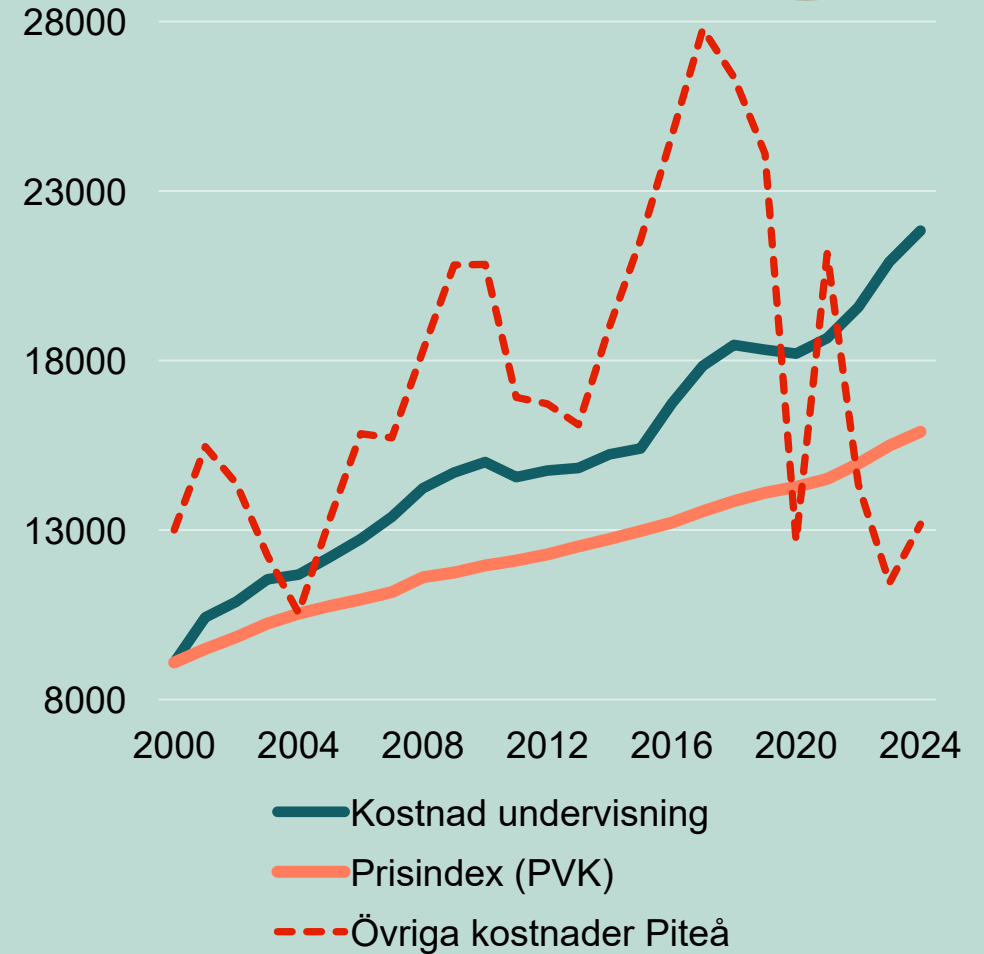


Övriga resurstillskott

Här ingår OH-kostnader för central utbildningsförvaltning, administration, utvecklingsarbete, kompetensutveckling (exkl. löner), stipendier, fackligt arbete, elevförsäkringar, stödpersonal (assistenter, talpedagoger, skolvårdar, tolkar, fritidspersonal), SYV samt statsbidrag inkl. Migrationsverkets bidrag för asylsökande.

Årskostnad per elev

+140%



Av ledamöter väckta
ärenden
§57
26BUN7

...